

KARVIA

KARVIAN KUNTA

TILINPÄÄTÖS 2021

Sisällysluettelo

1 Toimintakertomus	4
1.1 Kunnanjohtajan katsaus	4
1.2 Kunnan hallinto ja siinä tapahtuneet muutokset	6
Kunnanvaltuusto	6
1.3 Yleinen ja oman alueen taloudellinen kehitys	8
1.4 Olennaiset muutokset kunnan toiminnassa ja taloudessa	12
1.5 Kunnan henkilöstö	13
1.6 Ympäristöasiat	14
1.7 Muut ei-taloudelliset asiat	15
1.8 Arvio todennäköisestä tulevasta kehityksestä	15
1.9 Arvio merkittävimmistä riskeistä ja epävarmuustekijöistä sekä muista toiminnan kehittymiseen vaikuttavista seikoista	16
1.10 Selonteko kunnan sisäisen valvonnan ja riskienhallinnan järjestämisestä	17
1.10.1 Tietoturvan ja tietosuojan raportti	18
1.11 Tilikauden tuloksen muodostuminen ja toiminnan ohjaus	20
1.11.1 Tilikauden tuloksen muodostuminen	20
1.11.2 Toiminnan rahoitus	22
1.12 Rahoitusasema ja sen muutokset	25
1.13 Kokonaistulot ja -menot	28
1.14 Yhdistelmä konsernitilinpäätökseen sisältyvistä yhteisöistä	29
1.15 Konsernin toiminnan ohjaus	30
1.16 Olennaiset konsernia koskevat tapahtumat	31
1.17 Arvio konsernin todennäköisestä tulevasta kehityksestä	34
1.18 Selonteko konsernivalvonnan järjestämisestä	34
1.19 Konsernitilinpäätös ja sen tunnusluvut	35
1.20 Asiaa koskeva sääntely	39
1.21 Tilikauden tuloksen käsittely	40
1.22 Talouden tasapainottamistoimenpiteet	40
2 Talousarvion toteutuminen	41
2.1 Seuranta koskeva sääntely	41
2.2 Tavoitteiden toteutuminen	41
2.3 Määrärahojen ja tuloarvioiden toteutuminen	42
2.3.1 Käyttötalouden toteutuminen	43
Tarkastuslautakunta	43
Keskusvaalilautakunta	44
Kunnanhallitus	45
Elinvoimalautakunta	48
Kasvatus- ja opetuslautakunta	54
Vapaa-ajan lautakunta	65

Tekninen lautakunta	75
Palkkatoimikunta	89
Yhteistyötoimikunta	89
Työsuojelutoimikunta	89
Ystävyystoimikunta	90
2.3.2 Tuloslaskelmaosan toteutuminen	103
2.3.3 Investointien toteutuminen	105
2.3.4 Rahoitusosan toteutuminen	114
2.3.5 Yhteenveto määrärahojen ja tuloarvioiden toteutumisesta.....	114
3 Tilinpäätöslaskelmat.....	118
3.1 Tilinpäätöslaskelmia koskevat säännökset ja ohjeet	118
3.2 Tuloslaskelma	118
3.3 Rahoituslaskelma	119
3.4 Tase	120
3.5 Konsernilaskelmat.....	122
4 Tilinpäätöksen liitetiedot.....	126
5 Allekirjoitukset ja merkinnät.....	145
6 Tilinpäätöstä varmentavat asiakirjat	146

1 Toimintakertomus

1.1 Kunnanjohtajan katsaus

Tilinpäätösvouden taloudellinen toteuma oli budjetoitua huomattavasti parempi. Talousarvio oli 797 210 euroa miinuksella, vaikka kustannukset oli tarkasti käyty läpi. Vuoden 2020 alussa käynnistynyt työ taloushaasteiden voittamiseksi jatkui vuonna 2021. Toimintaa tehostettiin ottamalla käyttöön useita sähköisiä järjestelmiä, mm. sähköinen asianhallintajärjestelmä ja henkilöstöhallintoon liittyviä uusia sähköisiä järjestelmiä. Kirjanpidon ja palkanlaskennan osalta siirryttiin ostopalveluun.

Ulkoistus lisäsi viranhaltijoiden tehtäväkenttää, koska ulkoistuksen myötä kuntaan jäi tehtäviä, joita aiemmin hoidettiin kirjanpidossa ja palkanlaskennassa. Muutokset ja uusien ohjelmistojen opettelu kuormitti henkilökuntaa merkittävästi, mutta toiminnankin kannalta vuosi meni tavoitteiden mukaisesti. Teknisellä puolella kokeiltiin yhden viranhaltijan ja toimistosihteerin mallia. Investoinnit toteutuivat suunnitellusti, mutta malli osoittautui liian kuormittavaksi yhden viranhaltijan hoitamana. Loppuvuodesta teknisen toimen tehtävät jaettiin kahdelle viranhaltijalle ja hakuun laitettiin rakennuspäällikön ja teknisen johtajan virat. Valinnat suoritettiin joulukuussa.

Korona toi toiminnalle haasteita koko tilinpäätösvouden. Alkupalvesta oli yksi isompi tartuntarypäs, mutta tilanne helpottui kesää kohden. Loppuvuonna korona toi paljon tartuntoja, mutta vakavemmilta sairastumisilta vältyttiin. Korona on jouduttu huomioimaan toiminnoissa koko vuoden ja varautumista muuttuviin tilanteisiin on tehty edelleen koko vuoden 2021.

Vanhuspalveluiden keittiötoiminnot siirtyivät PoSaltal kunnalle vuoden 2021 alusta. Siivous- ja keittiötoiminnot ovat toimineet omana taseyksikkönään. Vuosi sujui toiminnan osalta hyvin. Toiminta jatkuu vielä vuoden 2022 samanlaisena, kunnes sitten vuoden 2023 alusta vanhuspalveluiden keittiötoiminnot siirtyvät hyvinvointialueen hoidettavaksi. Toimintatapojen ja kustannusten tarkastelua on jatkettu eri hallinnon aloilla. Koulukuljetukset kilpailutettiin vuonna 2020 ja niistä saatu säästö vaikutti vuoden 2021 kuluihin. Aurauspalvelut kilpailutettiin, mutta sopimus tehtiin kustannusnousun vuoksi vain yksivuotisena ja uusi kilpailutus käynnistetään vuoden 2022 alussa.

Kulunut vuosi on koostunut muutoksista ja koronasta ja henkilöstölle se on ollut poikkeuksellisen raskas. Taloudellisesti vuosi meni kuitenkin todella hyvin, säästöjä saavutettiin ja verotuloja saatiin huomattavasti enemmän kuin budjetoitiin. Koronan vuoksi maksettiin korvausta ja nämä menivät suoraan sosiaali- ja terveysmenojen vähennykseksi. Kunta haki harkinnanvaraista valtionosuutta, mutta sitä ei myönnetty.

Matkailun kehittämistä jatkettiin edelleen Willin Karvian puitteissa ja yhteistyössä Lauhanvuori-Hämeen kangas geoparkin kanssa. Koronan vuoksi yleisömääriä rajoitettiin, mutta Kulttuurikeskus Skantzissa pystyttiin järjestämään tapahtumia kohtuullisesti. Muuttuvat rajoitukset ja tautitilanne vaikuttivat katsojamääriin. Kammista Skantziin Taiteiden Reittiä tehtiin tunnetuksi hankkeella ja reitille haettiin virallista matkailutien statusta. Sellainen saatiin alkuvuodesta 2021.

Karvia valittiin yhdeksi viidestä kunnasta Kestävä Maaseutu –hankkeeseen, jolla pyritään löytämään keinoja kuntalaisten osallisuuden parantamiseen. Hankkeessa ovat mukana Itä-Suomen Yliopisto, Kuntaliitto ja Maaseudun Sivistysliitto. Loppuvuonna Karvia valittiin myös yhdeksi viidestä kunnasta kulttuurimatkailuhankkeeseen.

Kunnantalon vanhaan osaan saatiin saneerattua tilat päiväkodin käyttöön ja syksyllä lapset pääsivät muuttamaan hienoihin uusittuihin tiloihin. Runkovesijohtoa uusittiin osittain. Muita isompia investointeja ei viime vuonna tehty. Kunta haki jatkohanketta Kulttuurikeskus Skantziin. Hankkeella rakennettiin wc tiloja ja korjattiin ulkorakennuksen sisätiloja kahvila- ja myyntitiloiksi. Hanke jatkuu vielä vuoden 2022 ajan.

Yrityskentällä oli sekä positiivista että negatiivista kehitystä. Skaalan kiinteistö oli myynnissä koko vuoden. Loppuvuonna Skaala IFN Oy osti kiinteistön. Myös turpeen tuotannon näkymät synkentyivät hallitusohjelmaan kirjattujen tavoitteiden ja energiaverotuksen muutosten johdosta. Korona aiheutti hankaluuksia etenkin ravintoloille ja osalle kaupoista. Korona-avustukset eivät riittäneet kattamaan kuin murto-osan yritysten liikevaihdon menetyksistä. Pääsääntöisesti yritykset kuitenkin selvisivät kohtuullisesti viimevuodesta ja osa pystyi

kasvattamaankin toimintaansa. Myös uusia yrityksiä syntyi. Elinkeinopolitiikan rooli on keskeinen ja yritysten toimintaedellytyksiä on pyritty parantamaan erilaisilla avustuksilla ja koulutuksella. Avustuksia on myönnetty mm. kesätyöntekijöiden palkkaamiseen, markkinointiin, koulutukseen ja esim. palveluselejä markkinointiin enintään 1000 euroa/ yritys vuodessa määrärahojen puitteissa. Yhteydenpito yrityksiin tapahtui viime vuonna pääsääntöisesti puhelimitse tai sähköpostilla koronan aiheuttamien rajoitusten vuoksi.

Kunnan tilinpäätös oli reippaasti positiivinen ja n. 1 448 000 budjetoitua parempi. Ylijäämää kertyi 650 709 euroa. Talousarvio toteutui toimintatuottojen ja valtionosuuksien osalta budjetoidusti, mutta verotuloja kertyi 508 622 budjetoitua enemmän. Toimintamenot alittuivat 886 550 eurolla. Ostopalvelut alittuivat 720 680 euroa. Esimerkiksi koulukuljetuksissa saatiin säästöä kevään etäkoulun ja kilpailutuksen vuoksi. PoSa ja Satakunnan Sairaanhoidopiiri saivat hyvän tuloksen ja toivat osaltaan helpotusta kunnan taloushaasteisiin. Henkilöstömenot toteutuvat budjetoidusti. Hyvään tulokseen vaikutti merkittävästi budjetoitua isompi verotulokertymä sosiaali- ja terveyspalveluiden kustannusten maltillisuus.

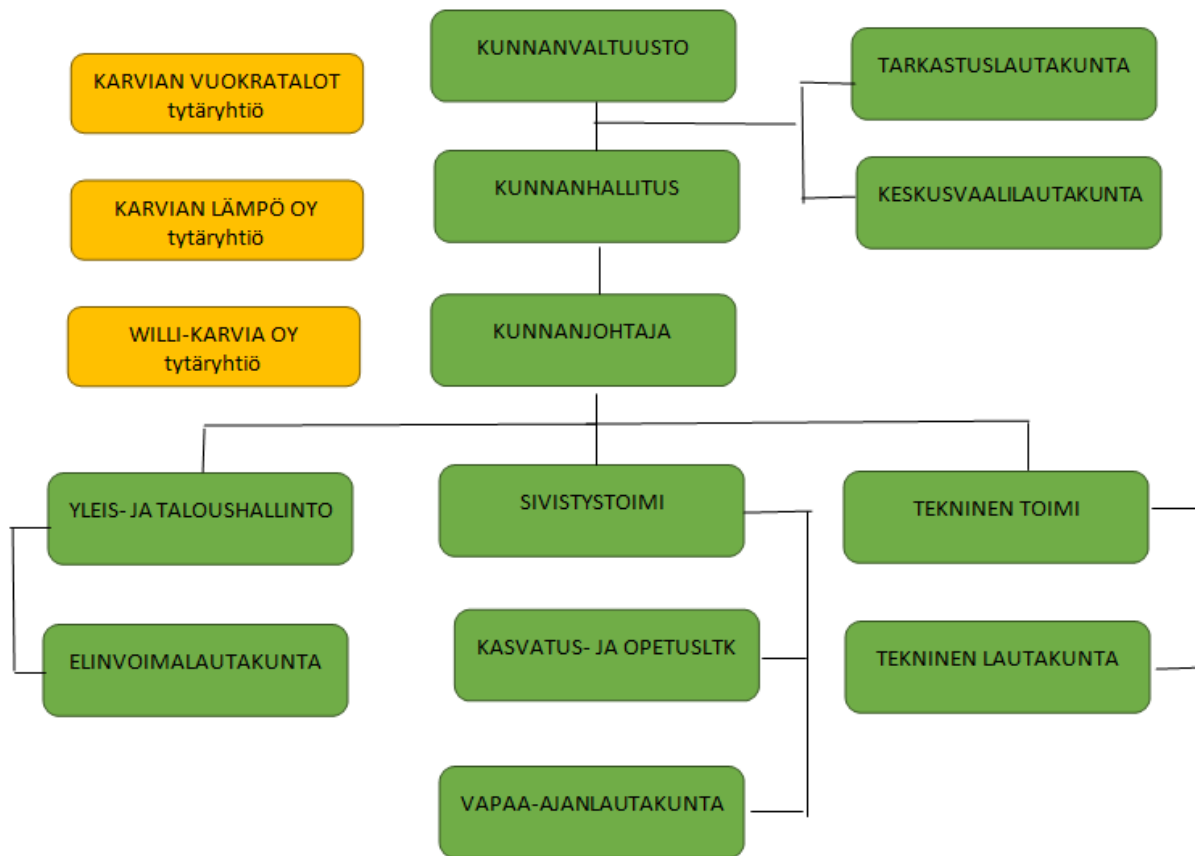
Kulunut vuosi meni taloudellisesti erinomaisesti, mutta taloushaasteita ei valitettavasti vielä ole voitettu. Koronan jälkiseuraamukset ja energiaratkaisut tulevat näkymään kunnan verotulokertymässä, samoin helmikuun 2022 lopulla alkanut sota Ukrainassa tulee vaikuttamaan negatiivisesti talousnäkyymiin. Kun sosiaali- ja terveydenhuolto siirtyy maakunnan vastuulle, kunnan budjetin loppusumma on noin 40 % nykyisestä. Riskit menojen vaihtelusta pienentyvät, mutta oleellista on, riittääkö saatava tulo kunnan järjestämistä jättäen jäävien lakisääteisten tehtävien hoitoon. Työ elinvoiman eteen on kunnan ensisijainen tehtävä ja kaikkensa tulee tehdä sen eteen, että nykyiset yrittäjät saavat toimintansa pyörimään ja eväitä kasvuun. Myös uusia yrittäjiä tarvitaan. Kunta on päättänyt alkavan yrittäjän palvelut Satakunnan yrittäjiltä ja sen lisäksi hyödynnetään Pro Agrian hankeneuvontaa. Koronan jälkeen tarvitaan lujaa tulevaisuuden uskoa ja tekemisen meininkiä, jotta saadaan pidettyä positiivinen vire, mikä kunnassa tällä hetkellä on. Iso kiitos kunnan henkilökunnalle, luottamushenkilöille ja kaikille yhteistyökumppaneille. Vaativasta vuodesta on selvitty hienosti ja tästä on hyvä jatkaa kohti uusia haasteita.



Tarja Hosiasluoma
kunnanjohtaja

1.2 Kunnan hallinto ja siinä tapahtuneet muutokset

Karvian kunnan luottamushenkilöorganisaatio



Kunnanvaltuusto

Kunnan ylin päättävä elin on kunnanvaltuusto. Se vastaa kunnan toiminnasta ja taloudesta. Valtuuston tulee mm. päättää toiminnan ja talouden keskeisistä tavoitteista, hallinnon järjestämisen perusteista, talouden ja rahoituksen perusteista sekä hyväksyä talousarvio. Valtuusto päättää kunnan palveluista ja muista suoritteista perittävien maksujen yleisistä perusteista, takaussitoumuksen tai muun vakuuden antamisesta toisen velasta, se valitsee jäsenet kunnan tärkeimpiin toimielimiin, sekä hyväksyy tilinpäätöksen ja päättää vastuuvapauksista.

Karviassa kunnanvaltuuston jäseniä on 21. Vuonna 2021 valtuusto kokoontui seitsemän kertaa ja käsitteli 87 pykälää. Kokouspäivät olivat 26.2, 26.5, 30.6, 12.8, 6.9, 11.11 ja 16.12.

Valtuuston kokouksissa olivat läsnä kunnanjohtaja Tarja Hosiasluoma, kunnansihteeri Kaisamajja Ronkainen, pöytäkirjanpitäjänä palkanlaskija-arkistonhoitaja Miia Salonen sekä hallintosihteeri Minna-Mari Risulahti.

Karvian kunnanvaltuusto

31.7.2021 saakka

Nimi (läsnä)	Asema
Suominen Päivi (3/3)	puheenjohtaja
Huhtaluoma Heikki (3/3)	1. varapuheenjohtaja
Koivumäki Jyrki (3/3)	2. varapuheenjohtaja
Kannisto Jari (3/3)	3. varapuheenjohtaja
Aalto Kari (2/3)	jäsen
Ervellä Mari (3/3)	jäsen
Hautaluoma Väinö (0/3)	jäsen
Hietaluoma Jaakko (2/3)	jäsen
Kangas Kaija (3/3)	jäsen
Kaskimäki Veijo (3/3)	jäsen
Laitila Sami (3/3)	jäsen
Louhisuo Jori (3/3)	jäsen
Mustakoski Risto (2/3)	jäsen
Niskala Jorma (2/3)	jäsen
Ohrankämmen Jukka (2/3)	jäsen
Pukkila Esa (2/3)	jäsen
Raita-aho Voitto (3/3)	jäsen
Rinne Juha (1/3)	jäsen
Tuuliniemi Paavo (3/3)	jäsen
Vainionpää Joni (3/3)	jäsen
Ylilampi Tomi (2/3)	jäsen

1.8.2021 lähtien

Nimi (Läsnä)	Asema
Huhtaluoma Heikki (4/4)	puheenjohtaja
Laitila Sami (4/4)	1. varapuheenjohtaja
Raita-aho Voitto (4/4)	2. varapuheenjohtaja
Huhdanmäki Tuire (4/4)	3. varapuheenjohtaja
Ala-Kantti Soile (4/4)	jäsen
Hietaluoma Jaakko (3/4)	jäsen
Kangas Kaija (4/4)	jäsen
Kannisto Jari (4/4)	jäsen
Kaskimäki Veijo (4/4)	jäsen
Koivuniemi Tanja (4/4)	jäsen
Lentovaara Joni (4/4)	jäsen
Lepistö Jari (4/4)	jäsen
Louhisuo Jori (4/4)	jäsen
Mustakoski Risto (4/4)	jäsen
Ohrankämmen Jukka (2/4)	jäsen
Savioja Tapio (4/4)	jäsen
Suominen Päivi (4/4)	jäsen
Tuuliniemi Teemu (4/4)	jäsen
Vähäsavo Jaana (4/4)	jäsen
Välimäki Hilma (4/4)	jäsen
Ylilampi Tomi (4/4)	jäsen

Poliittiset voimasuhteet

Keskusta	10 paikkaa	9 paikkaa
Perussuomalaiset	4 paikkaa	5 paikkaa
Sosiaalidemokraatit	3 paikkaa	3 paikkaa
Kokoomus	3 paikkaa	3 paikkaa
Vasemmistoliitto	1 paikka	1 paikka

Karvian kunnassa tilivelvollisia viran- ja toimenhaltijoita ovat vuonna 2021 olleet:

Yleishallinto/kunnanhallitus:

kunnanjohtaja Tarja Hosiasluoma
kunnansihteeri-koulutoimenjohtaja Kaisamaija Ronkainen

Elinkeinotoimi:

kunnanjohtaja Tarja Hosiasluoma

Sivistystoimi:

kunnansihteeri-koulutoimenjohtaja Kaisamaija Ronkainen

Perus- ja esiopetus rehtori, Arimo Koivisto

Varhaiskasvatus ja kodinhoidon tuki: varhaiskasvatuksen johtaja Reetta Lepistö

Kirjastotoimi:

Kankaanpään viranhaltija (ostopalveluna), kirjastonhoitaja Minna Hautaluoma

Vapaa-aikatoimi:

liikunta- ja raittustoimi sekä nuoriso- ja kulttuuritoimi liikuntasihteeri Sirpa Ala-Rämi

Tekninen toimi:

vs. kunnanrakennusmestari Marianne Ojala

Työterveyshuolto:

kunnansihteeri-koulutoimenjohtaja Kaisamaija Ronkainen

Työsuojelu:

työsuojelupäällikkö, kunnansihteeri-koulutoimenjohtaja Kaisamaija Ronkainen

1.3 Yleinen ja oman alueen taloudellinen kehitys

Karvian kunta kuuluu Satakunnan maakuntaan ja siinä n. 17 900 asukkaan Pohjois-Satakunnan seutukuntaan.

Muut Pohjois-Satakunnan kunnat ovat: Jämijärvi, Kankaanpää ja Siikainen.

Honkajoki liittyi 1.1.2021 Kankaanpäähän. Satakunnan maakunnan asukasluku vuodenvaihteessa 2020 – 2021 oli yhteensä n. 214 300 asukasta. Pohjois-Satakunnan väestön väheneminen on pysynyt samalla vuositasolla aikavälillä 2016-2021. Karvian osalta taso vastaa kuolleiden ja syntyneiden määrän erotusta.

Väestönmuutos Pohjois-Satakunnassa

	2021	2020	2019	2018	2017	2016
Väkiluku	17 985	18 172	18 424	18 791	19 043	19253
Väestön muutos henk.	-187	-252	-367	-252	-210	-264
Väestön muutos %	1,0 %	1,4 %	-2,0 %	-1,3%	-1,1 %	-1,4%

Pohjois-Satakunnan kuntien asukasluvut 31.12. vuosina 2017–2021

	2021	2020	2019	2018	2017
Honkajoki	-	1 595	1 620	1 664	1 708
Jämijärvi	1 685	1 707	1 739	1 807	1 867
Kankaanpää	12 662	11 163	11 286	11 472	11 587
Karvia	2 290	2 322	2 342	2 389	2 405
Siikainen	1 352	1 385	1 437	1 459	1 476

Työttömyysaste Pohjois-Satakunnassa vuosina 2017 - 2021

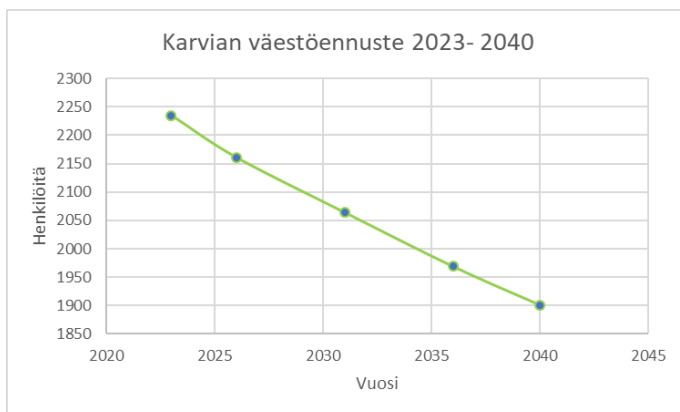
	31.12.2021	31.12.2020	31.12.2019	31.12.2018	31.12.2017
Honkajoki	-	11,4	9,4	7,4	8,7
Jämijärvi	9,0	10,7	9,1	7,8	8,5
Kankaanpää	9,6	13,7	11,6	11,2	10,8
Karvia	9,4	12,1	10,6	9,1	12,8
Siikainen	11,1	13,8	14,5	12,8	14,1

Asukaskohtaisia taloudellisia tunnuslukuja euroina vuosien 2018, 2019 ja 2020 tilinpäätöksistä

	Vuosi	Verotulot €/as.	Lainakanta €/as.	Toimintakulut €/as.	Vuosikate €/as.	Tilikauden tulos €/as.
Honkajoki	2018	3 166	1 698	10 021	-496	-667
	2019	3 612	2 819	10 108	494	323
	2020	3 651	3 069	9 983	718	369
Jämijärvi	2018	3 190	2 671	6 256	377	410
	2019	3 527	3 024	6 933	379	171
	2020	3 558	2 876	6 447	797	596
Kankaanpää	2018	3 468	3 815	6 666	122	-280
	2019	3 502	4 711	6 799	6	-319
	2020	3 625	4 984	6 743	605	273
Karvia	2018	2 682	1 308	6 731	-75	-461
	2019	2 909	1 187	7 116	-246	-632
	2020	2 975	1 047	6 807	686	324
Siikainen	2018	3 189	1 381	6 882	607	269
	2019	3 330	1 322	6 715	1 111	737
	2020	3 476	1 105	7 396	1 075	678
Satakunta	2018	3 840	2 234	7 061	152	-208
	2019	3 917	2 622	7 288	64	-296
	2020	4 088	2 666	7 303	597	230

Väestöennuste

Pohjois-Satakunta ikäryhmittäin			
	2021	2031	2040
0-6 v	1007	785	738
7-14 v	1433	1056	933
15-64 v	9997	8075	7310
65-74 v	3120	2656	1985
75-84 v	1738	2427	2207
85- v	694	888	1345
Yhteensä	17 989	15 887	14 518



Suomen talouden kasvu on vahvistunut kevään ja kesän 2021 aikana odotettua nopeammin. Syyskuun 2021 väliennusteessa talouskasvu vuonna 2021 arvioidaan nopeammaksi kuin vielä kesäkuun ennusteessa. Ennusteen suurimmat lähiaikojen epävarmuudet liittyvät pandemian kehitykseen sekä Suomessa että globaalisti. Talouskasvun arvioitiin talousennusteissa jatkuvan nopeana vielä vuoden 2022, mutta helmikuun lopulla alkanut Ukrainan sota aiheuttaa ongelmia taloudelle, vaikka jäisi lyhytkestoiseksi. Mikäli sota jatkuu pitkään ongelmat pahenevat.

Kuntatalouden juuri valmistunut vuoden 2021 ennakkollinen tilinpäätösanalyysi näyttää, että kuntien ja kuntayhtymien tilikauden tulokset säilyivät vahvoina toisenkin koronavuoden jäljiltä. Talous vahvistui myös kuntayhtymissä. Tilikauden tulos on 1,5 mrd euroa. Tulos on kuntatalousohjelman kehitysarvion mukainen eikä jäänyt kauas huippuvuoden 2020 poikkeuksellisesta 1,7 miljardin euron tuloksesta.

Korona kasvatti osaltaan vuonna 2021 kuntien ja kuntayhtymien menoja voimakkaasti, vajaa 8 prosenttia edellisvuoden erityisen maltilliseen kasvuun verrattuna. Tulokehitys pysyi kuitenkin menojen kehityksessä mukana: kuntien verokehitys oli hyvää jo toista vuotta peräjälkeen. Kuntien tuloja lisäsivät myös korona-avustukset, jotka ovat olleet esimerkiksi välittömien koronasta johtuvien sosiaali- ja terveystoimen menojen osalta täysimääräisiä. Kunnilla oli viime vuonnakin kertaluonteisia myyntivoittoja, jotka tasapainottivat taloutta sadoilla miljoonilla euroilla.

Ennen pandemiaa kuntien verotulojen kasvu on madellut noin kahden prosentin tuntumassa, mutta nyt verotulojen kehitys lähentelee jo 7 prosenttia. Kuntien yhteisövero lisääntyi talouden elpymisen ja kuntien määräaikaisen yhteisöveron jako-osuuskorotuksen vuoksi viime vuonna lähes 45 prosenttia.

Kertaluonteiset koronatuotot tai muut tulot eivät kuitenkaan ratkaise kuntatalouden rakenteellisia ongelmia, kuten kroonista tulojen ja menojen epätasapainoa tai mittavia investointitarpeita. Kuntien ja kuntakonsernien lainakanta on jo nyt suuri, ja esimerkiksi korkotason nousu loisi lisäpainetta rahoituksen riittävyteen. Samoin erot kuntakentän sisällä ovat huomattavia.

Tilinpäätösarvioiden perusteella kuntien vuosikate heikkeni hieman vajaan 0,5 mrd. euroa vuodesta 2020, jolloin vuosikate oli poikkeuksellisen vahva kuntasektorille kohdennetusta koronatukipaketista johtuen. Vaikka koronaepidemiaan liittyvien valtionosuuksien korotusten määrä väheni n. 1,2 mrd. euroa, verotulojen merkittävä kasvu piti vuosikatteen edellisvuoden tapaan varsin vahvana. Toimintakate kuitenkin heikkeni, koska toimintakuluissa oli selvää kasvua. Kuntien tilikauden tulos oli kuitenkin selvästi positiivinen 1,31 mrd. euroa. Tilikausi oli negatiivinen 67 kunnassa, kun vuonna 2020 tulos oli negatiivinen 32 kunnassa (230 vuonna 2019). Näin kuntien taseen kertynyt ylijäämä kasvoi 13,67 mrd. euroon. 16 kunnalla oli taseessa kertynyttä alijäämää, alijäämäisten kuntien määrä laski noin kymmenellä vuodesta 2020.

Vuosikate oli viime vuoden tapaan selvästi yli poistotason ja myös nettoinvestointien. Kuntien nettoinvestoinneissa ja poistotasossa ei koko maan tasolla tapahtunut suurta muutosta. Vuosikatteen heikkenemistä selittää toimintakatteen suurehko kasvu verrattuna verorahoituksen kasvuun. Valtionosuudet vähenivät 8,0 prosenttia johtuen pääasiassa siitä, että valtion vuonna 2020 myöntämät noin 1,5 mrd. euron koronatuotot jäivät pois. Verotulot kasvoivat lähes 7,0 prosenttia. Verohallinnon tilitystietojen perusteella kunnallisveron tuotto kasvoi 2,4 prosenttia, yhteisövero peräti 45,5 prosenttia (kunnilla 10 prosenttiyksikön korotus) ja kiinteistöveron tuotto kasvoi myös selvästi (12,9 %). Kuntien kiinteistöverotulot kasvoivat, sillä noin 200 miljoonaa euroa vuoden 2020 kiinteistöverotuloista siirtyi tilitettäväksi vasta vuonna 2021, koska kiinteistöverotuksessa siirryttiin ns. joustavaan valmistumiseen ja uuteen tietojärjestelmään.

Kun tarkastellaan vuosikatteen kehitystä kunnittaisen väestökehityksen mukaisesti, on havaittavissa varsin selkeä samansuuntainen muutos kaikissa ryhmissä viime vuoden aikana. Nopeasti kasvavissa kunnissa vuosikate on riittänyt viime vuosina poistojen kattamiseen samalla kun muut kuntaryhmät ovat jääneet selkeästi alle sen. Vuosi 2020 on poikkeus tässäkin asiassa ja sama linja jatkui vielä vuonna 2021.

Kuntien lainakanta (ao. kuvia, €/as) kasvoi edelleen vuonna 2021 ja lainakannan kasvu hieman rauhoittui aikaisempiin vuosiin verrattuna. Kasvua oli 0,11 mrd. euroa eli alle yksi prosenttia. Lainakanta nousi noin 19,11 mrd. euroon eli 3 479 euroon/asukas. Lainakanta ylitti maan keskiarvon 140 kunnassa, kuten oli tilanne myös vuonna 2020. Erot kuntien välillä ovat suuret: Enonkosken kunnalla ei ollut vuonna 2021 lainkaan lainaa, kun taas Reisjärven kunnalla sitä on noin 11 800 euroa/asukas.

Erityisen vaikeassa taloudellisessa asemassa olevien kuntien arviointimenettelyyn tulevista kunnista ei tässä vaiheessa voi sanoa tarkkaa arviota, koska menettelyn raja-arvot perustuvat konsernitilinpäätöksiin, eikä niitä ole vielä käytettävissä. Voidaan kuitenkin tarkastella vuoden 2020 konsernitilinpäätöksiä ja viime vuoden kuntien tilinpäätösarvioita. Näiden tietojen perusteella voidaan ennakoida, että uusia kuntia voisi olla tulossa arviointimenettelyyn 0-2 kappaletta. Menettelyyn tulevat kunnat tulisivat taseen kertyneen alijäämän johdosta.

Uuden kuntalain mukaan kuntien tulee kattaa peruskunnan (kunta + liikelaitokset) vuoden 2015 taseen kertynyt alijäämä neljässä vuodessa tai jos taseeseen kertynyttä alijäämää oli vuonna 2015 yli 500 euroa/asukas, kuudessa vuodessa. Vuoden 2021 alustavien tilinpäätösarvioiden mukaan voidaan olettaa, että taseessa ei olisi arviointimenettelyyn 8 (11) aiheuttavaa vuodesta 2015 asti kertynyttä alijäämää yhdelläkään kunnalla. Vuoden 2021 tilinpäätösarvion perusteella voidaan myös arvioida, että alijäämäisiä kuntia, joilla oli vuonna 2016 taseeseen kertynyttä alijäämää ja tätä alijäämää olisi vielä vuoden 2022 lopussa, ei olisi yhtään kappaletta. Kuntatalous on tällä hetkellä suuren murroksen edessä. Kuntatalouden alijäämä on kasvanut useampana vuotena peräkkäin, vaikka koronatuot toivatkin väliaikaista helpotusta monen kunnan talouteen. Kuntalaisen näkökulmasta tiukentunut talous näkyy usein heikentyneinä palveluina ja veroasteen nousuna. Sote-uudistus muuttaa kuntien toimintaa ja taloutta olennaisesti.

Kuntien toimintaan on tulevaisuudessa odotettavissa myös muita suuria muutoksia. Taustalla vaikuttavia tekijöitä ovat muun muassa Euroopan poliittisen tilanteen kiristyminen ja sen aiheuttaman maahan muutto sekä maan sisäinen muuttoliike ja väestön ikääntyminen. Tämä kasvattaa entisestään tarvetta talousosaamiselle ja tiedolla johtamiselle. Seutukunnallisesti tarkastellen Karvian kunnan talousnäkymissä ei ole akuuttia huolta, mutta myös Karvian kuntaa rasittaa rakenteellinen alijäämä, vaikka vuoden 2020-2021 menivät taloudellisesti hyvin.

1.4 Olennaiset muutokset kunnan toiminnassa ja taloudessa

Eri toimialoja on käyty järjestelmällisesti läpi vuosina 2020 ja 2021, jotta voitaisiin löytää säästöjä toimintatavoissa vuonna 2020 laaditun konsulttiselvityksen säästötavoitteiden mukaisesti. Myös ostopalveluista on pyritty löytämään säästöjä. Koulukuljetukset kilpailutettiin ja kilpailutuksella saavutettu säästö hyödytti vuotta 2021

Talous- ja henkilöstöpalvelut päätettiin ulkoistaa vuoden 2021 alusta ja palvelua ostetaan Suupohjan Seutupalvelukeskukselta. Tällä saavutetaan säästöjä lähinnä ohjelmistojen hankinnassa. Myös sijaistaminen helpottuu. Toisaalta oman työn osuus talous- ja henkilöstöhallinnossa on lisääntynyt. Teknisen toimen toisen viranhaltijan irtisanouduttua siirryttiin kokeiluluontoisesti yhden viranhaltijan malliin vuoden 2021 alusta. Yksi viranhaltija osoittautui kuitenkin riittämättömäksi ja tehtävät jaettiin kahdelle viranhaltijalle. Viranhaltijat valittiin näihin tehtäviin joulukuussa. PoSan keittiötoiminnot siirtyivät kunnan hoidettavaksi. Hallinnollisesti ne sijoittuivat teknisen toimeen alaisuuteen. Siivous ja keittiötoiminnot yhdistettiin tukipalveluyksiköksi. Tämä helpotti myös sijaisjärjestelyitä, mutta muutoksen valmistus työllisti viranhaltijoita. Siirto jää lyhytaikaiseksi, vuoden 2023 alusta PoSan keittiötoiminnot siirtyvät hyvinvointialueen hoidettavaksi.

Vuosi 2021 oli muutoksen aikaa sähköisten järjestelmien käyttöönotossa. Työllistävin oli sähköinen asianhallintajärjestelmä. Sen käyttöönoton valmistelu työllisti useaa henkilöä ja itse järjestelmän opettelu vei samoin runsaasti työaikaa. Järjestelmä tuo helpotusta työhön, jähka sen käyttöön tulee rutiini. Myös palkanlaskentaan liittyviä ohjelmia otettiin käyttöön.

Erikoissairanhoidon toimintamenot toteutuivat 115 000 budjetoitua pienempänä. Sairaanhoidopiiri palautti kunnille COVID korvauksia ja hinnanalennuksia. Pohjois-Satakunnan peruspalveluliikelaitoskuntayhtymän toimintakulut alittivat reilusti budjetin ja valtion maksaman COVID korvauksen jälkeen palautettavaa tuli -517 484,65 euroa. Kasvatus- ja opetuslautakunnan toimintamenoista koulutoimen menot alittuivat noin 130 000 eurolla budjetoidusta ollen 240 000 alempia kuin vuonna 2020. Sivistystoimen toimintamenojen laskun taustalla oli erityisesti säästöt kuljetuspalveluissa. Henkilöstökulut olivat noin 100 000 euroa edellisvuotta pienemmät. Toimintatuottoja, mm. kotikuntakorvauksia saatiin budjetoitua enemmän.

Verotuloja kertyi 508 622 euroa budjetoitua enemmän. Tähän syynä oli mm. vuoden 2020 kiinteistöverojen kertyminen osittain vuoden 2021 alussa. Valtionosuuksia kertyi 55 000 budjetoitua enemmän. Vuosikate oli 1 451 850 euroa budjetoitua parempi. Tämä selittyy verotulojen lisäyksillä ja ostopalveluiden maltillisilla kustannuksilla.

Kunta on nostanut pitkäaikaista rahoitusta vuonna 2017 ja kunnan lainakanta 31.12.2021 oli 2 084 212,00 euroa.

Kunnan tilikauden tulokseksi muodostui 650 708,68 euron ylijäämä. Alkuperäinen talousarvio oli laadittu alijäämäiseksi 797 210 euroa. Taseeseen kertynyt ylijäämä oli tilinpäätöksen 2020 tilanteessa 7 742 959 euroa ja tilinpäätöksen 2020 tilanteessa taseen ylijäämäksi kertyi 8 393 667,68 euroa.

1.5 Kunnan henkilöstö

Kunnan henkilöstö koki muutoksia myös vuonna 2021.

Palkka- ja taloushallinto ulkoistettiin 1.1.2021 alkaen Suupohjan Seutupalvelukeskukselle, jolloin palkanlaskija Marjo Pihlajaviita ja kirjanpitäjä Tuire Aho siirtyivät SPK:n palvelukseen.

Iltaruskon palvelukeskuksen keittiön henkilökunta siirtyi 1.1.2021 alkaen kunnan palvelukseen tukipalveluiden alle, tässä tukipalveluesimiehenä aloitti Terhi Patokoski.

Arkistonhoitaja-palkanlaskija Miia Salonen irtisanoutui tehtävästään 1.7.2021 alkaen. Virkanimike muutettiin hallintosihteeriksi ja siinä aloitti Minna-Mari Risulahti 1.9.2021.

Vs. kunnanrakennusmestarina toimi oman työnsä ohella rakennustarkastaja Marianne Ojala.

Määräaikaisena teknisen puolen toimistosihteerinä toimi Sanna Ojala 31.10.2021 saakka.

Päivähoidossa lastenhoitaja Jenna Leppänen siirtyi päivähoidon määräaikaiseksi toimistotyöntekijäksi 25.10.2021 alkaen.

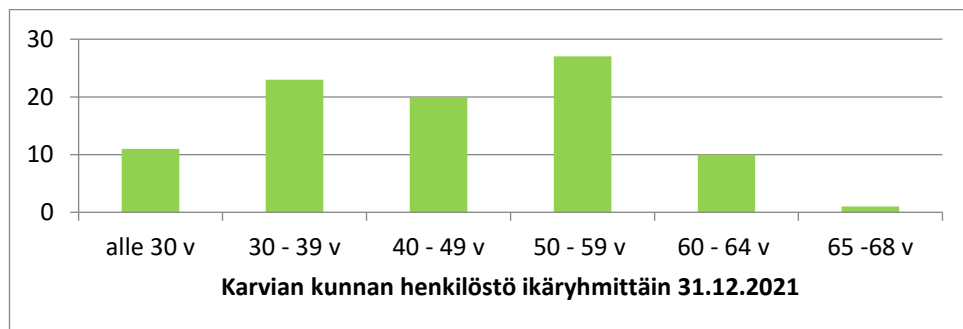
Suurimmat sijaistarpeet olivat edelleen varhaiskasvatuksessa koronapandemian ja vuorohoidon vuoksi. Myös tukipalveluihin palkattiin sijaisia.

Karvian kunnan henkilöstö 31.12.

	2020	2021
Vakinaiset toimet ja virat	59,5	62,5
Sijaiset, määräaikaiset, työllistetyt	27	23
Yhteensä	86,5	85,5
Kokonaispalkkasumma	2 985 238,37	2 904 869,08

Karvian kunnan henkilöstö 31.12.2021 ikäryhmittäin

Ikäryhmät	Lukumäärä
alle 30	11
30 – 39	21
40 – 49	17
50 – 59	27
60 – 64	10
65 ja yli	1
Yhteensä	87



1.6 Ympäristöasiat

Karvian kunnan alueella on huomattavia turve- ja soraesiintymiä. Maa-ainesten otto ja turvetuotanto ovat olleet merkittäviä elinkeinomuotoja Karviassa. Maa-aineslupa-asiat ovat olleet vuodesta 2016 PoSan ympäristölautakunnan alaisia.

Suomen hallitusohjelmassa on linjattu, että turpeen energiakäyttö vähintään puolitetaan vuoteen 2030 mennessä. Nykyisellä päästöoikeuden hinnalla ja turpeen energiaverolla turpeen energiakäyttö tulee vähenemään jo lyhyellä aikavälillä selvästi puolitustavoitetta nopeammin.

Turpeella on tuotettu noin kuusi prosenttia Suomen energiatarpeesta, mutta Tilastokeskuksen arvioiden mukaan turpeen poltto aiheuttaa energiasektorin päästöistä viidesosan ja koko Suomen päästöistä 12 prosenttia. Hallitus tavoittelee hiilineutraaliutta vuonna 2035. Turpeen energiakäytöstä luopuminen muodostaa ison osan tavoitteen vaatimista päästövähennyksistä.

Geologian tutkimuskeskuksen mukaan energiaturvetuotantoon soveltuvia alueita on Karviassa 35 suolla. Tuotantoon soveltuvan alueen pinta-ala on 2795 ha ja sen käyttökelpoinen turvemäärä 55,35 miljoonaa suokuutiota. Nyt energiaturpeen käyttöä on ajettu nopeasti alas sen hitaan uusiutumisen ja hiilipäästöjen takia. Muutokset energiaverotuksessa aloittivat turpeen käytön nopean ja hallitsemattoman vähentämisen. Turpeen käyttöä ei ole kielletty mutta se on tehty verotuksella kannattamattomaksi liiketoiminnaksi. Karviassa useat turvealan yrittäjät ovat lopettaneet turvetuotannon kokonaan tai vähentäneet tuotantoa merkittävästi.

Nykyisille turvemaille olisi löydettävä muita käyttömuotoja. Suonpohja on puhdasta kasvumaata, joten sen hyödyntäminen on mahdollista monella eri tavalla. Jälkikäyttömuotoja on muun muassa maatalous, metsätalous, kosteikkoviljely, soistaminen ja kosteikot. Metsitys on yleisin käyttömuoto energia- ja ainespuun valmiiden markkinoiden vuoksi.

Suolle sopivat jälkikäyttömuodot riippuvat sen pohjasta ja jäljellä olevan turpeen määrästä. Jälkikäyttömuodolle tulisi löytää nopeasti ratkaisu, koska jäännösturpeesta vapautuu hiilidioksidia. Lisäksi turvemaan avoimesta pölysevästä pinnasta voi siirtyä humusta ja ravinteita vesistöihin.

Puhtaan veden jakelusta Karvian Kirkonkylän alueella vastaa kunnan vesi- ja viemärilaitos. Taajaman ulkopuolella kotitalouksien vedenjakelu on paikallisten vesiosuuskuntien varassa. Monien vesiosuuskuntien putkistot ovat käyttöikänsä päässä ja vesiosuuskuntien tilanteen selvitys tulisi aloittaa mahdollisimman pian.

Lakeuden Vesi on saanut vesilain mukaiset määräaikaiset luvat pohjaveden ottoon kahdelta eri alueelta Karviasta. Vedenottamot Karviassa (Kauraharjunkangas ja Kantinkangas) otettiin käyttöön maaliskuussa 2021.

Merkittäviä ympäristövahinkoja ei kunnan alueella ole kertomusvuonna ollut.

Hämeen kangas-Lauhanvuoren alue sai UNESCO:n virallisen Geopark-statusen kesällä 2020. Karvian kunnan alueen geokohteessa Kauhanevan-Pohjankankaan kansallispuiston käyntimäärät kasvoivat kaksinkertaisiksi koronavuonna 2020 ja vuonna 2021 käyntimäärät nousivat vielä maltilliset 2 % edelliseen vuoteen verrattuna. Metsähallitus on huomionnut kansallispuiston käyntimäärän kasvun ja alueelle on vuonna 2021 rakennettu lisää palveluja luonnossa liikkujille.

1.7 Muut ei-taloudelliset asiat

Toimintakertomuksessa huomioidaan kirjanpitolain mukaisesti myös muut ei-taloudelliset asiat eli annetaan tiedot siitä, miten kunta huolehtii korruption ja lahjonnan torjunnasta sekä ihmisoikeusasioista.

Kunnanhallituksen tietoon ei ole saatettu korruptioon, lahjontaan tai ihmisoikeusrikkomuksiin liittyviä asioita, eikä myöskään ole syytä epäillä niihin liittyviä rikkomuksia. Koko kunnan toiminnan läpinäkyvyydestä ja kuntalaisten vaikuttamismahdollisuuksien toteutumisesta pyritään huolehtimaan mm. esityslistojen ja pöytäkirjojen (myös viranhaltijapäätösten) julkaisemisella kunnan verkkosivuilla kuitenkin tietosuoja huomioiden.

Päätöksenteon avoimuuden ja sitoutumattomuuden varmistamiseksi kunnassa on käytössä kuntalain mukainen sidonnaisuusrekisteri, jonne kaikki esittelijöinä toimivat viranhaltijat sekä johtavat luottamushenkilöt ovat jättäneet ilmoituksen. Kunnan päättäjät ovat myös muissa rooleissa kunnassa mm. työntekijöinä, yhdistystoimijoina ja palveluiden käyttäjinä.

Merkittävimmistä päätöksistä vastaa kuitenkin monijäseninen toimielin ja kunnan hallintosääntö määrittelee melko tarkasti kunkin viranhaltijan toimintavaltuudet. Kunnan henkilöstön yhdenvertaisuudesta pyritään huolehtimaan yksiköiden sisällä ja välillä. Kunnassa on voimassa oleva yhdenvertaisuus- ja tasa-arvosuunnitelma.

1.8 Arvio todennäköisestä tulevasta kehityksestä

Väestön määrä jatkaa laskuaan ollen 2030 Tilastokeskuksen ennusteen mukaan 2162 asukasta ja vuonna 2040 ennusteen mukaan 2027 asukasta. Väestön määrä ei ole laskenut kuitenkaan yhtä paljon kuin luonnollinen väestön kehitys olisi. Karviaan on muuttanut lapsiperheitä ja vierastyövoimaa.

Kunnan väestön määrällä ja ikärakenteella sekä sosiaalitaloudellisilla tekijöillä on iso vaikutus niin palveluiden kysyntään ja kustannuksiin kuin tulopohjaankin, nyt ja huomenna. Karvian väestöllinen ja taloudellinen huoltosuhde on Manner-Suomen kuntien toiseksi heikoimmassa viidenneksessä, eikä tilanne näytä juurikaan muuttuvan seuraavaan kymmeneen vuoteen. Tässä kohden merkityksellistä on Karvian kyky houkutella kuntaan uusia asukkaita, erityisesti työikäistä väestöä ja lapsiperheitä.

Ikärakenteen muutos ei kuitenkaan merkitse kunnan talouden olennaista vaikeutumista, mikäli palveluverkko voidaan sopeuttaa ennakoituihin muutoksiin, sillä supistuvien ikäluokkien kustannusten laskulla pystytään pitkälti kattamaan kasvavien ikäluokkien kustannusten lisäys. Sopeutustarve tuotiin esiin myös Kuntaliitolta keväällä 2020 tilatun selvityksen tuloksissa.

1.9 Arvio merkittävimmistä riskeistä ja epävarmuustekijöistä sekä muista toiminnan kehittymiseen vaikuttavista seikoista

COVID-19 virus vaikutti toimintoihin vuonna 2021. Vuoden 2022 alkupuolella rajoituksista ollaan luopumassa. Sairastumisia tulee kuitenkin edelleen olemaan, mutta rokotuksen ja viruksen muuntumisen vuoksi sen vaikutukset eivät sairastuneelle ole niin vakavia kun epidemian alkaessa. Epidemian vaikutukset tulevat vaikuttamaan talouteen ja ihmisten terveyteen vielä pitkään rajoitusten poistumisen jälkeen. Epidemian johdosta terveydenhoito on ollut kuormittunut ja kiireettömiä hoitotoimenpiteitä on siirtynyt. Samoin kaikkien ikäryhmien henkinen kuormittavuus on lisääntynyt pitkään jatkuneen epidemian johdosta. Myös oppimisvajetta on syntynyt etäopetusjaksojen ja karanteenien johdosta.

Vakavimman uhan tällä hetkellä muodostaa Ukrainan sota. Riskeihin tulee varautua ja varautumissuunnitelmat päivittää mahdollisimman laaja-alaisesti. Pakolaisongelma pahenee ja myös Karviaan saapuu täällä jo asuvien ukrainalaisten omaisia. Sota itsessään muodostaa vakavan riskin seurannaisvaikutuksineen. Vähimmillään se tulee heijastelemaan talouteen ja mm. energian saatavuuteen. Hintataso tulee nousemaan ja se vaikeuttaa kotitalouksien, yritysten ja maatalouden taloudellisiin toimintaedellytyksiin. Maataloudessa oli kustannus- ja kannattavuuskriisi jo ennen sotatoimien alkamista ja tilanne tulee entisestään kiristymään.

Merkittävän riskin muodostaa edelleen yleinen taloudellinen kehitys ja alueen demografinen kehitys. Ikääntymisen lisäksi väestön määrä pienenee ja verotulot kääntyvät väkisin laskuun, eikä nopeaa korjausta ole tiedossa. Valtakunnallisesti tarkasteltuna kunnan verotulot asukasta kohden on maan alhaisimpia. Jos kunta ei pysty sopeuttamaan toimintaansa ja menojaan laskevaan kehitykseen, paine kunta- ja kiinteistöverojen kiristykseen kasvaa. Kunnan väestörakenne saattaa jonkin verran muuttua, mikäli ukrainalaisia muuttaa Karviaan asumaan pysyvästi. Työpaikkoja tulisi tapauksessa löytyä ja päivähoito ja koulu saattavat joutua tilaongelmien eteen ja henkilöstöä joudutaan lisäämään.

Karvian työpaikkakehitys on ollut huolestuttava, viime vuosina työpaikoissa on ollut vähenevä trendi. Työpaikkaomavaraisuuteen ja uusien työpaikkojen syntymiseen pitääkin kiinnittää huomiota. Myös kuntalaisten alhainen koulutustaso hankaloittaa tilannetta. Yksi merkittävä suoraan ja välillisesti työllistävä elinkeino Karviassa on energiaturpeen tuotanto. Valtakunnallisesti turvetuotannon luomilla työpaikoilla on merkitystä etenkin korkean työttömyysasteen alueilla, näin myös Karviassa. Nykyisen hallitusohjelman tavoitteena on energiaturpeen käytön puolittuminen vuoteen 2030 mennessä. Turpeen käytön voimakas valtakunnallinen vähennys tulee vaikuttamaan Karvian kokonaistyöllisyyteen negatiivisesti. Turvetuotantoon tullaan kuitenkin kiinnittämään huomiota energiaomavaraisuuden näkökulmasta ja turveala saanee hieman jatkoaikaa ainakin tilapäisesti. Maatalouden heikko taloustilanne on merkittävä uhka Karvialle, mutta myös koko Suomelle.

Karvian kunnan vahvuutena on ollut ylijäämäinen kuntatalous ja velattomuus, mutta heikkoutena on se, että kuntatalous on riippuvaisuus valtionosuuksien määrästä. Sote palveluiden siirtyminen hyvinvointialueelle pienentää yllättävien kuluriskien mahdollisuutta, mutta rahoituksen riittävyyttä tulee pyrkiä ennakoimaan mahdollisimman hyvin. Investointeja on pyrittävä hoitamaan suunnitelmallisesti niin, että niiden taso pysyy kohtuullisena vuositasolla.

Kunnan henkilöstössä on ollut runsaasti vaihtelua. Riskinä on edelleen jatkuvat henkilöstömuutokset ja korkeasti koulutetun henkilökunnan saaminen kuntaan töihin. Tehtäväalueet ovat sirpaleisia ja yksittäisen henkilön erityistaidoilla on iso merkitys toiminnan taloudellisuuden kannalta. Kunnan henkilöstön tehtävät muuttuvat jatkuvasti, ja henkilöstön on oltava valmiita joustamaan ja oppimaan uutta. Työtehtävien hoidossa on kiinnitetty huomiota varajärjestelmiin, jotta jokaiseen työtehtävään löytyisi varahenkilö talon sisältä esim. sairauslomien ajaksi mutta pienellä henkilöstöllä järjestelmä on edelleen helposti haavoittuva. Henkilöstön työmäärän tulisi olla sellainen, että vuosilomat pystytään pitämään oikea-aikaisesti.

Karvialaiset yritykset edustavat monipuolisesti eri toimialoja, mutta yritykset ovat pääsääntöisesti pieniä. Karvialla kolmen suurimman yhteisöveronmaksajan osuus on noin 45 % kaikista yhteisöveronmaksajista. Tämä voi sisältää taloudellisen riskin kunnan elinvoimasta jatkossa, riippuen siitä ovatko kyseessä olevat veronmaksajat myös hyviä työllistäjiä. Matkailun kehittämiseen liittyvät toimenpiteet muodostavat positiivisen näkymän uuden yritystoiminnan syntymiselle ja mahdollisesti sillä tulee olemaan positiivisia vaikutuksia väestömäärän kehittymiselle.

1.10 Selonteko kunnan sisäisen valvonnan ja riskienhallinnan järjestämisestä

Karvian kunnanvaltuusto on hyväksynyt sisäisen valvonnan ja riskienhallinnan perusteet 15.5.2014 § 12. Karvian kunnalla on sisäisen valvonnan ohje, jonka Karvian kunnanhallitus on hyväksynyt 7.12.2021 §:ssä 247. Hallintosääntöön tehtiin kuntalain uuden 50 §:n edellyttämät muutokset 15.5.2014 ja hallintosääntöä on päivitetty vuosittain. Sisäinen valvonta on kunnan omaehtoisesti suorittamaa tarkastusta, sisäistä tarkkailua ja luottamushenkilöiden toimesta tapahtuvaa seurantaa. Sisäisen valvonnan tavoitteena on varmistaa, että kunnan toiminta on taloudellista ja tuloksellista, päätösten perusteena oleva tieto on riittävää ja luotettavaa ja että lain säännöksiä, viranomaisohjeita ja toimielinten päätöksiä noudatetaan ja että omaisuus ja voimavarat turvataan. Sisäisen valvonnan järjestämisestä on vastuussa kunnanhallitus ja toimiva johto.

Sisäinen tarkastus on sisäisen valvonnan osa. Perinteisiä tarkastuskohteita ovat rahavara (kassat) sekä varastot. Seuranta on kunnallishallinnossa erityisesti luottamushenkilöille kuuluva osa sisäistä valvontaa. Seurannan keskeisiä tehtäviä ovat raportointivelvollisuuden asettaminen, raportoinnin toteutuksen valvonta, tehtyjen päätösten ja raporteissa kuvattujen tulosten vertailu. Vuonna 2021 sisäistä valvontaa on toteutettu toimialoittain hyväksytyjen periaatteiden mukaan pääasiassa viranhaltijoiden toimesta.

Kuntalain mukaan tilivelvollisia ovat toimielinten jäsenet ja asianomaisen toimielimen tehtäväalueen johtavat viranhaltijat. Kaikilla tilivelvollisilla on vastuu oman toimialueensa sisäisen valvonnan toteuttamisessa ja valvonnan kehittämisessä. Toimialueet valvovat talousarvionsa toteutumista, saataviensa kertymistä sekä saapuvien laskujen oikeellisuutta. Säännölliset kehityskeskustelut, joissa kiinnitetään huomioita työntekijän itsearviointiin, ovat myös osa sisäistä valvontaa.

Kunnanhallitus on käsitellyt kunnanjohtajan laatiman kuvauksen sisäisen valvonnan järjestämisestä eri tulosalueilla. Kunnanhallituksen alaisen yleishallinnon alaisuudessa on taloudellisesti merkittävimpänä kuntayhtymien rahoitus. Kuntayhtymät vastaavat organisaationsa sisäisestä valvonnasta ja riskienhallinnasta. Kaikki raportoivat ja järjestävät tiedotus ja keskustelutilaisuuksia toiminnastaan jäsenkunnille säännöllisesti. Pohjois-Satakunnan peruspalvelukuntayhtymässä kuntajohtajilla on läsnäolo-oikeus myös toimielinten kokouksissa.

Kunnan talous- ja henkilöstöhallinnon palvelut tuottavan Suupohjan Seutupalvelukeskus Oy:n kanssa on pidetty säännöllisiä tilannepalavereita, joissa on tarkasteltu toiminnan sujuvuutta ja prosesseja. Talous- ja henkilöstöhallinnon palveluiden ulkoistaminen vuoden 2021 alusta on sujunut Karvian kunnan näkökulmasta melko hyvin, mutta ulkoistus on lisännyt odotettua enemmän kunnan oman henkilökunnan työmäärää henkilöstö- ja taloushallinnon valmistelevissa tehtävissä ja raportoinnissa.

Kunnan toimielimet on pystytty pitämään melko hyvin ajan tasalla talouden ja toiminnan tilanteesta. Kunnan toiminnan ja talouden pienuus on taannut talouden seurannan ajantasaisuuden melko hyvin, vaikka järjestelmissä ja kirjaussuunnitelmissa tapahtuneet muutokset ovatkin toisinaan aiheuttaneet ylimääräistä selvittelyä. Talouden suunnittelusta ja seurannasta vastaavan henkilöstön muuttuminen on teettänyt runsaasti lisätyötä. Myös teknisen osaston organisaatiomuutos on vaikeuttanut talouden seurantaa, vertailtavuutta ja raportointia.

Erityisesti uudistuneen kuntataloustilastoinnin rakentaminen ja testaus on vuoden aikana työllistänyt erittäin runsaasti kuntaa. Toisaalta samalla on analysoitu tarkkaa kunnan kirjauksia ja niiden jakoperusteita tilastoinnin ehdoilla.

1.10.1 Tietoturvan ja tietosuojan raportti

Vuoden 2021 aikana tietoturvaa ja tietosuojaa on toteutettu ja suunniteltu alueellisessa SUTI-työryhmässä, joka kokoontui viisi kertaa sekä sisäisesti SUTI-yhteyshenkilön toimesta, joka on tarpeen mukaan ollut yhteydessä tietosuojavastaavaan sekä järjestänyt tapaamisia tarpeen mukaan. Tietoturvan ja tietosuojan toteuttamista on tehty sisäisesti, SUTI-ryhmän koordinoimien toimenpiteiden kautta.

Tietosuojavastaava

Tietosuojavastaavan palvelut tuottaa Suupohjan seutupalvelukeskus palvelusopimuksen kautta. Sopimuksella on sovittu mitä palvelu sisältää. Vähimmäisvaatimuksena on pidetty EU:n yleisen tietosuoja-asetuksen mukaista veloitetta organisaation tietosuojavastaavan tehtävien määrittelyssä.

Päätös tietosuojavastaavan palvelujen ostamisesta tehty keväällä 2018.

Tietosuojavastaava on toiminut alueellisen tietosuojatyöryhmän (SUTI) puheenjohtajana 12.2.2018 alkaen.

Ryhmän tarkoitus on mahdollistaa tietosuojatyön alueellinen yhteistyö ja helpottaa tietosuoja-asioiden toteuttamista organisaatioissa yhteistyön avulla.

Henkilöstön koulutukset

Henkilöstöä ja organisaation johtoa on koulutettu ja tiedotettu vuoden aikana myös tietosuojavastaavan toimesta. Näitä koulutuksia on toteutettu tarpeen mukaan ryhmittäin mm. samoissa työtehtävissä toimiville henkilöille, vuoden 2021 aikana näiden koulutusten järjestäminen on koronapandemian vuoksi ollut haasteellista.

Tietosuojavastaavan tapaamisia on myös järjestetty tarpeen mukaisesti mm. silloin, kun on nähty tarve lisätiedolle eri tietosuoja-asioissa.

Henkilöstöä on ohjeistettu tarpeen mukaan sähköpostin tai puhelimen välityksellä sekä henkilökohtaisten tapaamisten ja perehdytysten kautta. Näissä tilanteissa on yleensä paneuduttu sillä hetkellä akuuttiin aiheeseen.

Koulutusten ja infojen järjestämisessä haasteena on ollut korona-pandemia, joka on rajoittanut vahvasti tapaamisia, joita ei ole voitu toteuttaa yhtä laajasti, kuin edeltävinä vuosina.

Dokumentaatio

Alueellinen tietoturva- ja tietosuojapolitiikka on viimeistelty kevään 2019 aikana ja se on hyväksytty käyttöön sekä lisätty nettisivuille yleisesti nähtäväksi. SUTI-työryhmässä on keskusteltu näiden sisällön tarkastamisesta ja tarpeen mukaan ajan tasalle saattamisesta, tätä on alettu toteuttamaan vuoden 2021 aikana.

Tietoturva- ja tietosuojapolitiikka sisältää myös toimintatapoja erilaisissa tietoturvan ja tietosuojan häiriötilanteissa. Näiden ohjeiden perusteella voidaan arvioida millaisia toimenpiteitä missäkin tapauksessa tulee kyseeseen ja niiden tarkoituksena on määrittää samanlaiset toimintatavat eri toimialueille, samalla määritellään erilaiset vastuualueet viranhaltijoille.

Henkilöstön tietoturvaohjeet on samoin viimeistelty kevään 2019 aikana ja ne on lisätty nettisivuille yleisesti nähtäville. Näiden ohjeiden tarkastaminen ja päivitys on myös tarpeen, etätyön ohjeistuksia tulee tarkastella erityisesti. Päivitysprosessi aloitetaan 2021 ja jatketaan edelleen 2022.

Rekisterien kartoitusta ja eri tietojärjestelmien sisältämien henkilötietojen määrää sekä laatua on tarkasteltu tiedonhallintalain ohella vuoden aikana. Näiden järjestelmien osalta työ on jatkuvaa, vaikka suurimmat työt näitä koskien on jo tehty.

Seutupalvelukeskus on lisännyt osoitteeseen <https://www.tukikaveri.fi/ohjeet/> erilaisia ohjeita, joiden kautta työntekijöille annetaan yleistä ohjeistusta ohjelmistojen ja palvelujen käyttöön. Ohjeita lisätään vähitellen, sen mukaan, kuin tarvetta esiintyy.

Haittaohjelmat, huijaukset ja muut tietoturvaan kohdistuvat uhat

Postihuijauksia (etenkin pankin ja teleoperaattorien nimissä kulkevat yleistyneet rajusti), huijauspuheluja ja laskutushuijauksia esiintyy edelleen. Lisäksi hakukonehuijauksia on esiintynyt mm. Omakannan osalta.

Hakukonemanipuloinnilla tai mainosten avulla on mahdollista ohjata käyttäjä väärennetyille sivustolle. Turvallisinta on kirjoittaa osoite suoraan osoiteriville.

Saavutettavuusdirektiivi

Saavutettavuus tarkoittaa sitä, että verkkopalvelu on suunniteltu kaikille. Saavutettavuus on verkkomaailman esteettömyyttä. Saavutettava verkkopalvelu on sellainen, että mahdollisimman moni erilainen ihminen pystyy sitä helposti käyttämään. Saavutettava verkkopalvelu on teknisesti virheetön, käyttöliittymältään selkeä ja sisällöltään ymmärrettävä.

Huhtikuussa 2019 voimaan tullut saavutettavuusdirektiivi määrää, että julkisen sektorin verkkosivujen mobiilipalveluiden tulee olla saavutettavia. Lain vaatimusten noudattamista valvoo Suomessa Etelä-Suomen aluehallintovirasto.

Laki digitaalisten palvelujen tarjoamisesta määrittelee vähimmäistason verkkopalvelujen saavutettavuudelle. Lain pohjana toimii World Wide Web Consortiumin laatima Verkkosisällön saavutettavuusohjeistus WCAG 2.1 (taso AA).

Karvian kunta on mukana Pohjois-Satakunnan Digitalisaatiohankkeessa ja saavutettavuusdirektiivi on ollut laajasti mukana kokouksissa ja vaatimukseen vastaamiseen on pyritty löytämään yhteisiä käytänteitä.

Aarnikukko Oy teki sivustosta www.karvia.fi saavutettavuushavainnot. Testaukset suoritettiin ajalla 12.-14.10.2020. Testaus perustui WCAG 2.1 –saavutettavuusstandardiin, jota täydentää testaajien monivuotinen ja laaja henkilökohtainen kokemus verkkopalvelujen saavutettavuudesta ja erityisesti näkövammaisten apuvälineohjelmistoista.

Testauksessa arvioitiin toimeksiannon mukaisesti teknisen toteutuksen esteettömyys, sivujen rakenne sekä sisällön saavutettavuus ja ymmärrettävyys. Sivustoa arvioitiin sokeiden ja vaikeasti heikkonäköisten käyttämien apuvälineohjelmistojen kannalta, minkä lisäksi selvitettiin sivujen toimivuus heikkonäköisten hyödyntämien muiden menetelmien avulla. Viimeksi mainittuihin lukeutuvat muun muassa selaimen tekstin koon tai väriasetusten valitseminen käyttäjälle parhaiten sopiviksi. Sivuston helppokäyttöisyyttä ja selkeyttä arvioitiin eri vammaisjärjestöjen laatimien ohjeistuksien ja testausheuristiikkojen avulla.

Havainnot on luokiteltu, jotta tilaaja voi priorisoida korjaustoimenpiteitä. Kriittiset saavutettavuusongelmat-luokan kohdat ovat sellaisia, että ne joko estävät tai selvästi vaikeuttavat sivuston käyttöä. Muita saavutettavuusongelmia-luokan havainnot ovat myös korjattavia kohteita; ne hidastavat sivuston käyttöä ja voivat tehdä toimimisen verkkosivuilla epämiellyttäväksi.

Yleisesti voidaan todeta, että saavutettavuutta on jo huomioitu sivustolla. Sen saavutettavuuden taso on kohtuullinen johtuen muutamista kriittisistä ongelmista. Osa ongelmista on sivuston sisällöntuottajien korjattavissa, mutta jotkut ongelmat ovat sellaisia, että vaativat teknistä osaajaa.

Kunnan verkkosivujen saavutettavuutta tullaan parantamaan vuoden 2022 aikana, jotta ne saavuttavat digitaalisten palvelujen vaatimukset.

Whistleblowing-direktiivi

SUTI-ryhmässä on ollut keskustelua Whistleblowing-direktiivin tulosta ja niiden vaatimista toimenpiteistä.

Kyseessä on EU-direktiivi (*Ilmoittajien suojeludirektiivi (2019/1937)*), joka velvoittaa jäsenvaltiot varmistamaan sen, että yksityisen ja julkisen sektorin toimijat ottavat käyttöön sisäisen ilmoituskanavan ja menettelyn väärinkäytösten ilmoittamista ja jatkotoimia varten.

Direktiivi koskee yli 50 henkeä työllistäviä tai yli 10 000 asukkaan kuntia, kuntayhtymiä sekä kuntien tytäryhtiöitä. Alkuperäinen vaatimus käyttöönotosta oli 17.12.2021 mennessä. Kansallisen lain viivästymisen vuoksi vaatimus käyttöönotosta viivästyy keväeseen 2022. Ilmoituskanavan tarkoituksena on torjua korruptiota ja edistää eettisyyttä. Toisaalta se toimii organisaation kehittämisvälineenä.

Sisäistä ilmoituskanavaa lähdetään suunnittelemaan vuoden 2022 aikana, se on mahdollista toteuttaa ostopalveluna. Seutupalvelukeskus voi mahdollisesti tarjota kanavan maksuttomasti asiakkailleen tai ainakin hyvin edullisesti.

1.11 Tilikauden tuloksen muodostuminen ja toiminnan ohjaus

Tilikauden tuloksen muodostumista kuvataan tuloslaskelmassa ja toiminnan rahoitusta kuvataan rahoituslaskelmassa. Molempien laskelmien ja niistä laskettavien tunnuslukujen tehtävänä on osoittaa kunnan rahoituksen riittävyyttä. Rahoituslaskelmassa osoitetaan edelleen, miten investoinnit, sijoitukset ja lainanlyhennykset tulo-rahoituksen lisäksi muutoin rahoitetaan.

1.11.1 Tilikauden tuloksen muodostuminen

Tilikaudelle jaksotettujen tulojen riittävyys jaksotettuihin menoihin osoitetaan tuloslaskelman välitulosten eli toimintakatteen, vuosikatteen ja tilikauden tuloksen avulla.

Tuloslaskelma ja sen tunnusluvut

	2021		2020	
	1000 euroa		1000 euroa	
Toimintatuotot	1 437		1 190	
Toimintakulut	-	16 366	-	15 808
Toimintakate	-	14 930	-	14 617
Verotulot	7 566		6 907	
Valtionosuudet	8 592		9 070	
Rahoitustuotot ja -kulut	232		232	
Muut rahoitustuotot	261		264	
Korkokulut	-	27	-	32
Muut rahoituskulut	-	2	-	0
Vuosikate	1 461		1 592	
Poistot ja arvonalentumiset	-	810	-	840
Tilikauden tulos	651		751	
Tilikauden ylijäämä (alijäämä)	651		751	

Tuloslaskelman tunnusluvut

Toimintatuotot/toimintakulut %	8,8	7,5
Vuosikate/poistot, %	180	189
Vuosikate, euroa/asukas	638	686
Asukasmäärä	2 289	2 322

Toimintakate on toimintatuottojen ja -kuluja erotus, joka osoittaa verorahoituksen osuuden toiminnan kuluista. Maksurahoituksen osuutta toimintamenoista kuvataan tunnusluvulla, joka lasketaan kaavasta:

Toimintatuotot prosenttia toimintakuluista, 8,8 % (2020: 7,5 %)

= $100 * \text{Toimintatuotot} / (\text{Toimintakulut} - \text{Valmistus omaan käyttöön})$

Kunnan toimintojen organisointi, kuten toimintojen yhtiöittäminen ja kuntien välinen yhteistoiminta vaikuttavat tunnusluvun arvoon ja selittävät kuntakohtaisia eroja.

Vuosikate osoittaa tulorahoituksen, joka jää käytettäväksi investointeihin, sijoituksiin ja lainan lyhennyksiin. Vuosikate on keskeinen kateluku arvioitaessa tulorahoituksen riittävyyttä. Perusoletus on, että mikäli vuosikate on siitä vähennettävien poistojen suuruinen, kunnan tulorahoitus on riittävä. Vuosikatteen ja poistojen vertailussa on vakiintunut käyttöön seuraava tunnusluku:

Vuosikate prosenttia poistoista, 180 % (2020: 189 %)

= $100 * \text{Vuosikate} / \text{Poistot ja arvonalentumiset}$

Kun tunnusluvun arvo on vähintään 100 %, oletetaan kunnan tai kuntayhtymän tulorahoituksen olevan riittävä. Oletusta voidaan kuitenkin pitää päteväenä vain, jos poistot ja arvonalentumiset vastaavat kunnan keskimääräistä vuotuista investointitasoa pitkällä aikavälillä. Investoinneilla tarkoitetaan tällöin poistonalaisten investointien omahankintamenoa, joka saadaan vähentämällä hankintamenoista valtionosuudet ja muut rahoitusosuudet.

Investointitaso määritetään voimassa olevasta investointisuunnitelmasta, jonka aikajänne on riittävä keskimäärän osoittamiseksi. Jos poikkeuksellisen suuri poistonalainen investointihanke ajoittuu suunnittelukaudelle tai investointeja on taloussuunnitelmassa leikattu ja siirretty suunnitelman ulkopuolelle, on investointitasoa arvioitava taloussuunnittelukautta pitemmällä jaksolla.

Tulorahoitus on ylijäämäinen, kun vuosikate ylittää poistot, ja alijäämäinen, kun vuosikate alittaa poistot. Myös nämä väittämät pitävät paikkansa vain, jos poistot vastaavat keskimääräistä vuotuista poistonalaista investointitasoa. Jos vuosikate on negatiivinen, on kunnan tulorahoitus heikko.

Vuosikate euroa/asukas, 638 € (2020: 686 €)

Vuosikate asukasta kohden on yleisesti käytetty tunnusluku tulorahoituksen riittävyyden arvioinnissa. Kuntakohtainen tavoitearvo tunnusluvulle saadaan jakamalla edellä mainittu keskimääräinen vuotuinen investointitaso asukasmäärällä. Kuntayhtymissä ei lasketa tätä tunnuslukua.

Keskimääräistä, kaikkia kuntia koskevaa tavoitearvoa ei voida asettaa. Kuntakohtaisia eroja selittävät toimintojen organisointi ja palvelutoiminnan laajuus. Asukasmääränä tunnusluvussa käytetään asukaslukua tilikauden lopussa.

Erityisesti silloin, kun kunnan talouden tasapainoa ja liikkumavaraa verrataan muihin kuntiin, on otettava huomioon erot veroprosenteissa. Riittävä tulorahoitus voi kahdessa vertailukunnassa olla saavutettu erilaisella verorasitteella kuntalaisiin.

Tilikauden tulos on tilikaudelle jaksotettujen tulojen ja menojen erotus, joka lisää tai vähentää kunnan omaa pääomaa. Tilikauden tulokseen saattaa olennaisesti vaikuttaa satunnaiset tuotot tai kulut, mistä syystä tulorahoituksen riittävyyden arviointia ei voida määrittellä sen perusteella.

Tilikauden tuloksen jälkeen esitettävät erät ovat poistoero- ja tuloksenkäsittelyeriä. Ylijäämäinen tilikauden tulos voidaan siirtää varauksiin, rahastoida tai liittää tilinpäätöstä seuraavan vuoden tilinpäätöksessä edellisiltä vuosilta kertyneeseen yli- tai alijäämään. Ylijäämää lisääviä tai alijäämää vähentäviä eriä ovat varausten ja rahastojen vähentäminen.

1.11.2 Toiminnan rahoitus

Toiminnan rahoitusta tilikauden aikana tarkastellaan rahoituslaskelman ja siitä laskettavien tunnuslukujen avulla. Rahoituslaskelmassa esitetään erikseen tulorahoituksen ja investointien nettomäärä ja rahoitustoiminnan eli anto- ja ottolainauksen, oman pääoman ja maksuvalmiuden muutosten nettomäärä. Näiden kahden nettomäärän erotus tai summa osoittaa kunnan rahavarojen muutoksen tilikaudella. Toimintakertomuksessa suositellaan seuraavan rahoituslaskelmakaavan ja siitä laskettavien tunnuslukujen ottamista:

Rahoituslaskelma ja sen tunnusluvut

	2021		2020
	1000 euroa		1000 euroa
Toiminnan rahavirta			
Vuosikate	1 461		1 592
Tulorahoituksen korjaukset	7		-
Investointien rahavirta			
Investointimenot	- 930	-	277
Rahoitusosuudet investointimenoihin	44		-
Pysyvien vastaavien hyödykkeiden luovutustulot	73		1
Toiminnan ja investointien rahavirta	655		1 315
Rahoituksen rahavirta			
Antolainauksen muutokset			
Antolainasaamisten lisäys		-	2
Lainakannan muutokset			
Pitkäaikaisten lainojen vähennys	- 347	-	347
Muut maksuvalmiuden muutokset	- 653	-	88
Rahoituksen rahavirta	- 1 001	-	438
Rahavarojen muutos	- 345		877
Rahavarat 31.12.	1 616		1 962
Rahavarat 1.1.	1 962		1 084

Rahoituslaskelman tunnusluvut

Toiminnan ja investointien rahavirran kertymä 5 vuodelta/1000€	- 1 341	-	3 141
Investointien tulorahoitus, %	165		574
Lainanhoitokate	4		4
Laskennallinen lainanhoitokate	5		5
Kassan riittävyys, pv	33		43
Asukasmäärä	2 289		2 322

Investoinnit

Toiminnan ja investointien rahavirta ja sen kertymä, -1 341 390,00 € (2020: 3 141 245,59 €)

Rahoituslaskelman välitulokset Toiminnan ja investointien rahavirta itsessään on jo tunnusluku, jonka positiivinen (ylijäämäinen) määrä ilmaisee sen, kuinka paljon rahavirrasta jää nettoantolainaukseen, lainojen lyhennyksiin ja kassan vahvistamiseen ja negatiivinen (alijäämäinen) määrä ilmaisee sen, että menoja joudutaan kattamaan joko olemassa olevia kassavaroja vähentämällä taikka ottamalla lisää lainaa.

Toiminnan ja investointien rahavirta -välituloksen tilinpäätösvuoden ja neljän edellisen vuoden kertymän avulla voidaan seurata investointien omarahoituksen toteutumista pitemmällä aikavälillä. Omarahoitusvaatimus täyttyy, jos kertymä viimeksi päättyneenä tilinpäätösvuonna on positiivinen. Toiminnan ja investointien rahavirran kertymä ei saisi muodostua pysyvästi negatiiviseksi.

Investointien tulorahoitus, % **165,02 % (2020: 574,35 %)**
= 100 * Vuosikate / Investointien omahankintameno

Investointien tulorahoitus -tunnusluku kertoo, kuinka paljon investointien omahankintamenosta on rahoitettu tulorahoituksella. Tunnusluku vähennettynä sadasta osoittaa prosenttiosuuden, mikä on jäänyt rahoitettavaksi pääomarahoituksella eli pysyvien vastaavien hyödykkeiden myynnillä, lainalla tai rahavarojen määrää vähentämällä. Investointien omahankintamenolla tarkoitetaan rahoituslaskelman investointimenoja, joista on vähennetty rahoituslaskelmaan merkityt rahoitusosuudet.

Lainanhoito

Laskennallinen lainanhoitokate **5,17 (2020: 4,84)**
= (Vuosikate + Korkokulut) / (Korkokulut + Laskennalliset lainanlyhennykset)

Tunnusluku kuvaa lainanhoitoon käytettävissä olevan tulorahoituksen ja laskennallisten lainanlyhennysten sekä korkojen suhdetta eli kykyä hoitaa lainoista aiheutuvia veloitteita. Laskennallinen lainanhoitokate lasketaan kaavalla, jossa tuloslaskelman vuosikatteeseen lisätään korkokulut ja jossa saatu summa jaetaan korkokulujen ja laskennallisten lainanlyhennysten summalla. Laskennalliset lainanlyhennykset saadaan jakamalla taseen lainat kahdeksalla, mikä kuvaa oletettua jäljellä olevaa laina-aikaa. Lainoihin luetaan korolliset pitkäaikaiset ja lyhytaikaiset lainat, kuten kuntatodistukset.

Tulorahoitus riittää lainojen hoitoon, jos tunnusluvun arvo on 1 tai suurempi. Kun tunnusluvun arvo on alle 1, joudutaan vieraan pääoman hoitoon ottamaan lisälainaa, realisoimaan kunnan omaisuutta tai vähentämään rahavaroja.

Luotettavan kuvan kunnan lainanhoitokyvystä saa tarkastelemalla tunnuslukua useamman vuoden jaksolla. Kunnan lainanhoitokyky on hyvä, kun tunnusluvun arvo on yli 2, tyydyttävä kun tunnusluku on 1–2 ja heikko kun tunnusluvun arvo jää alle yhden. Kunta voi halutessaan esittää myös todellisten lainanlyhennysten mukaisesti lasketun lainanhoitokatteen.

Lainanhoitokate **3,97 (2020: 4,28)**
= (Vuosikate + Korkokulut) / (Korkokulut + Lainanlyhennykset)

Lainanhoitokate kertoo kunnan tulorahoituksen riittävyysvieraan pääoman korkojen ja lyhennysten maksuun. Jos kunnan lainakannasta enemmän kuin 20 % on kertalyhenteisiä lainoja, otetaan lyhennyksen määräksi tunnuslukua laskettaessa laskennallinen vuosilyhennys, joka saadaan jakamalla edellä mainittu lainakanta 31.12. kahdeksalla.

Maksuvalmius

Kassan riittävyys (pv) **33,38 (2020: 43,49)**
= 365 pv x Rahavarat 31.12. / Kassasta maksut tilikaudella

Kunnan maksuvalmiutta kuvataan kassan riittävyyspäivissä. Tunnusluku ilmaisee, monenko päivän kassasta maksut voidaan kattaa kunnan rahavaroilla. Rahavarioihin lasketaan rahoitusarvopaperit sekä rahat ja pankkisaamiset. Kassasta maksut kootaan seuraavista tilikauden tuloslaskelman ja rahoituslaskelman eristä:

Tuloslaskelmasta:

Toimintakulut - Valmistus omaan käyttöön

Korkokulut

Muut rahoituskulut

Rahoituslaskelmasta:

Investointimenot

Antolainojen lisäys

Pitkäaikaisten lainojen vähennys (lyhennykset)

Kassan riittävyys voidaan esittää myös kuukausittaisena lukusarjana tai graafisesti. Rahavarojen määränä käytetään tällöin joko kuukauden päiväkohtaista keskisaldoa tai valittua kuukauden määräpäiväsaldoa. Kassasta maksuina käytetään kuukauden kassasta maksuja ja päiväkertoimena 30 pv.

1.12 Rahoitusasema ja sen muutokset

Kunnan rahoituksen rakennetta kuvataan taseen ja siitä laskettavien tunnuslukujen avulla. Rahoitusasemassa tilikaudella tapahtuneet muutokset kuten sijoitukset, pääoman lisäykset ja palautukset käyvät ilmi rahoituslaskelmasta.

Tase

Vastaavaa		2021	2020	Vastattavaa		2021	2020
		1 000 €	1 000 €			1 000 €	1 000 €
A	PYSYVÄT VASTAAVAT	14 324	14 329	A	OMA PÄÄOMA	13 608	12 957
I	Aineettomat hyödykkeet	37	10	I	Peruspääoma	5 214	5 214
1.	Aineettomat oikeudet	36	9	IV	Edellisten tilikausien ylijäämä/alijäämä	7 743	6 991
2.	Muut pitkävaikutteiset menot	1	2	V	Tilikauden ylijäämä/alijäämä	651	751
II	Aineelliset hyödykkeet	11 541	11 599	D	TOIMEKSIANTOJEN PÄÄOMAT	21	22
1.	Maa- ja vesialueet	911	912	3.	Muut toimeksiantojen pääomat	21	22
2.	Rakennukset	8 872	8 832	E	VIERAS PÄÄOMA	3 342	3 721
3.	Kiinteät rakenteet ja laitteet	1 676	1 645	I	Pitkäaikainen	1 800	2 147
4.	Koneet ja kalusto	64	80	2.	Lainat rah.- ja vak.laitoksilta	1 737	2 084
6.	Ennakkomaksut ja keskener. hank.	18	129	7.	Liittymismaksut ja muut velat	63	63
III	Sijoitukset	2 746	2 720	II	Lyhytaikainen	1 542	1 574
1.	Osakkeet ja osuudet	2 228	2 202	2.	Lainat rah.- ja vak.laitoksilta	347	347
3.	Muut lainasaamiset	246	246	5.	Saadut ennakot	-	-
4.	Muut saamiset	272	272	6.	Ostovelat	558	471
C	VAIHTUVAT VASTAAVAT	2 647	2 372	7.	Muut velat	83	101
II	Saamiset	1 031	410	8.	Siirtovelat	554	654
	Pitkäaikaiset saamiset	15	15		VASTATTAVAA YHTEENSÄ	16 971	16 700
2.	Lainasaamiset	15	15				
	Lyhytaikaiset saamiset	1 016	395				
1.	Myyntisaamiset	266	221				
3.	Muut saamiset	103	58				
4.	Siirtosaamiset	647	115				
III	Rahoitusomaisuusarvopaperit	2	1,76				
1.	Osakkeet ja osuudet	2	1,76				
IV	Rahat ja pankkisaamiset	1 614	1 960				
	VASTAAVAA YHTEENSÄ	16 971	16 700				

Taseen tunnusluvut:	2021	2020
Omavaraisuusaste, %	80,2	77,6
Suhteellinen velkaantuneisuus, %	19	22
Kertynyt yli-/alijäämä, 1000 €	8 394	7 743
Kertynyt yli- / alijäämä, € / asukas	3 667	3 335
Lainakanta 31.12., 1000 €	2 084	2 432
Lainakanta 31.12., € / asukas	911	1 047
Lainat ja vastuut 31.12., 1000 €	2 252	2 664
Lainat ja vastuut 31.12. / asukas	984	1 147
Lainasaamiset, 1000 €	246	246
Asukasmäärä	2 289	2 322

Taseesta laskettavat tunnusluvut kuvaavat kunnan omavaraisuutta, rahoitusvarallisuutta ja velkaisuutta.

Omavaraisuusaste, % 80 (2020: 78 %)

= 100 * (Oma pääoma + Poistoero ja vapaaehtoiset varaukset) / (Koko pääoma - Saadut ennakot)

Kaavassa koko pääoma tarkoittaa taseen vastattavien loppusummaa. Omavaraisuusaste mittaa kunnan vakavaraisuutta, alijäämän sietokykyä ja sen kykyä selviytyä sitoumuksista pitkällä tähtäyksellä. Omavaraisuuden hyvänä tavoitetasona voidaan pitää 70 %:n omavaraisuutta. 50 %:n tai sitä alempi omavaraisuusaste merkitsee kuntataloudessa merkittävän suurta velkarasitetta¹⁴. Niissä kuntayhtymissä, joissa on paljon välitettäviä varoja, omavaraisuus saattaa olla huomattavasti alempi.

Suhteellinen velkaantuneisuus, % 19 (2020: 22 %)

= 100 * (Vieras pääoma - Saadut ennakot) / Käyttötulot

Tunnusluku kertoo, kuinka paljon kunnan käyttötuloista tarvittaisiin vieraan pääoman takaisinmaksuun. Tunnusluvun osoittajaan merkitään tarkasteluvuoden tilinpäätöksen koko vieras pääoma vähennettynä saaduilla ennakkomaksuilla. Käyttötulot muodostuvat tilikauden toimintatuloista, verotuloista ja käyttötalouden valtionosuuksista.

Suhteellinen velkaantuneisuus on omavaraisuusastetta käyttökelpoisempi tunnusluku kuntien välisessä vertailussa, koska pysyvien vastaavien hyödykkeiden ikä, niiden arvostus tai poistomenetelmä ei vaikuta tunnusluvun arvoon.

Mitä pienempi velkaantuneisuuden tunnusluvun arvo on, sitä paremmat mahdollisuudet kunnalla on selviytyä velan takaisinmaksusta tulo-rahoituksella.

Kertynyt ylijäämä (alijäämä) 8 393 668,32 (2020: 7 742 959,64)

= Edellisten tilikausien ylijäämä (alijäämä) + Tilikauden ylijäämä (alijäämä)

Luku osoittaa, paljonko kunnalla on kertynyttä ylijäämää tulevien vuosien liikkumavarana, taikka paljonko on kertynyttä alijäämää, joka on katettava tulevina vuosina.

Kertynyt ylijäämä (alijäämä), €/asukas 3 667 (2020: 3 335)

= [Edellisten tilikausien ylijäämä (alijäämä) + Tilikauden ylijäämä (alijäämä)] / Asukasmäärä

Luku osoittaa asukaskohtaisen kertyneen ylijäämän tai katettavan kertyneen alijäämän määrän. Asukasmääränä käytetään tilinpäätösvouden päättymispäivän mukaista kunnan asukasmäärää.

Lainakanta 31.12. 2 084 212,00 (2020: 2 431 580,00)

= Vieras pääoma - (Saadut ennakot + Ostovelat + Siirtovelat + Muut velat)

Kunnan lainakannalla tarkoitetaan korollista vierasta pääomaa. Lainakantaan lasketaan tällöin koko vieras pääoma vähennettynä saaduilla ennakoilla sekä osto-, siirto- ja muilla veloilla. Jotta lainakanta voitaisiin laskea suoraan toimintakertomukseen otetusta taseesta, ei mainittuihin vähennettäviin eriin tule kirjanpidossa merkitä korollisia lainoja.

Lainat euroa/asukas 910,53 (2020: 1 047)

Asukaskohtainen lainamäärä lasketaan jakamalla edellä mainittu lainakanta tilinpäätösvuoden päättymispäivän mukaisella kunnan asukasmäärällä. Kuntayhtymässä ei asukaskohtaista lainamäärää lasketa.

Lainat ja vuokravastuut 31.12., 2 252 412 (2020: 2 664 080)

= Vieras pääoma - (Saadut ennakot + Ostovelat + Siirtovelat + Muut velat) + Vuokravastuut

Lainat ja vuokravastuut saadaan lisäämällä lainakantaan vuokravastuiden määrä. Vuokravastuiden määrä huomioidaan liitetiedoissa ilmoitetun mukaisena.

Lainat ja vuokravastuut, euroa/asukas 984 (2020: 1 147)

Asukaskohtainen tunnusluku lasketaan jakamalla edellä mainittu lainojen ja vastuiden määrä tilinpäätösvuoden päättymispäivän mukaisella kunnan asukasmäärällä. Kuntayhtymässä ei asukaskohtaista lainamäärää lasketa.

Lainasaamiset 31.12. 246 372,26 (2020: 246 372,26)

= *Sijoituksiin merkityt joukkovelkakirjalainasaamiset ja muut lainasaamiset*

Lainasaamisilla tarkoitetaan pysyviin vastaaviin merkittyjä antolainoja kunnan omistamien ja muiden yhteisöjen investointien rahoittamiseen.

1.13 Kokonaistulot ja -menot

Kokonaistulojen ja -menojen laskelma laaditaan tuloslaskelmasta ja rahoituslaskelmasta, jotka sisältävät vain ulkoiset tulot, menot ja rahoitustapahtumat ja joissa liikelaitokset ja muut taseyksiköt on yhdistelty rivi riviltä. *Kokonaistulo ja -meno* -käsitteet kattavat laskelmassa varsinaisen toiminnan ja investointien tulot ja menot sekä rahoitustoiminnan rahan lähteet ja käytön.

Valtionosuudet merkitään tuloihin tulonvähennyksenä silloin, kun niiden määrä on negatiivinen. Vähennyseriä tuloissa ovat lisäksi *Pysyvien vastaavien hyödykkeiden luovutusvoitot* ja menoissa *Valmistus omaan käyttöön*, *Pysyvien vastaavien hyödykkeiden luovutustappiot* ja *Pakollisten varausten muutos* silloin, kun varausten määrä on tilikaudella kasvanut.

Lyhytaikaisten lainojen ja Oman pääoman muutokset esitetään kumpikin nettoeränä joko tulona tai menona.

Kokonaistulot ja -menot		1-12 / 2021	
TULOT	1 000 €	MENOT	1 000 €
Toiminta		Toiminta	
Toimintatuotot	1 437	Toimintakulut	16 366
Verotulot	7 566	-Valmistus omaan käyttöön	0
Valtionosuudet	8 592	Korkokulut	27
Korkotuotot		Muut rahoituskulut	2
Muut rahoitustuotot	261	Satunnaiset kulut	
Satunnaiset tuotot		Tulorahoituksen korjauserät	
Tulorahoituksen korjauserät		Pakollisten varausten muutos	
-Pysyvien vastaavien hyödykkeiden luovutusvoitot	7	-Pakollisten varausten lis. / väh.	
		-Pysyvien vastaavien hyödykkeiden luovutustappiot	
Investoinnit		Investoinnit	
Rahoitusosuudet investointimenoihin	44	Investointimenot	930
Pysyvien vastaavien hyödykkeiden luovutusvoitot	73		
Rahoitustoiminta		Rahoitustoiminta	
Antolainasaamisten vähennykset	0	Antolainasaamisten lisaäykset	0
Pitkäaikaisten lainojen lisäys	0	Pitkäaikaisten lainojen vähennys	347
Lyhytaikaisten lainojen lisäys	0	Lyhytaikaisten lainojen vähennys	0
Oman pääoman lisäykset	0	Oman pääoman vähennykset	0
Kokonaistulot yhteensä	17 980	Kokonaismenot yhteensä	17 672

1.14 Yhdistelmä konsernitilinpäätökseen sisältyvistä yhteisöistä

Kuntakonsernitilinpäätökseen on yhdistelty tytäryhtiöt: kiinteistö- ja asuntoyhtiö Kiinteistöosaakeyhtiö Karvian Vuokratalot ja muut yhtiöt Karvian Lämpö Oy ja Willi Karvia Oy.

Kuntakonsernitilinpäätökseen on yhdistelty kuntayhtymät Pohjois-Satakunnan peruspalvelukuntayhtymä, Satakunnan sairaanhoitopiiri, Satakuntaliitto, Vatajankosken sähkön kuntayhtymä ja Satakunnan koulutuskuntayhtymä.

Kunnan osakkuusyhteisöä As Oy Karvian Kartano ja As Oy Karvian Väarti ei ole aiemminkaan yhdistelty konsernitilinpäätökseen, koska kunnan omistama yksi osakehuoneisto kummassakin yhtiössä ei ole ollut konsernitilinpäätöksessä merkittävä. Lisäksi kunta myi omistamansa huoneiston As Oy Karvian Väartistä vuonna 2021. Näin ollen vuoden 2021 konsernitilinpäätöksessä on 2 ei yhdisteltyä osakkuusyhteisöä.

Yhdistelmä konsernitilinpäätökseen sisältyvistä yhteisöistä

	Yhdistely konsernitilinpäätökseen	
	Yhdistelty (kpl)	Ei yhdistelty (kpl)
Tytäryhteisö		
Yhtiöt		
Kiinteistö- ja asuntoyhtiöt	1	2
Muut yhtiöt	2	
Kuntayhtymät	5	
Osakkuusyhteisöt		
Muut omistusyhteisöt		
Yhteensä	8	2

1.15 Konsernin toiminnan ohjaus

Kuntakonsernin hallinto ja taloutta valvovat kunnanvaltuuston valitsema tarkastuslautakunta ja tilintarkastusyhteisö.

Kunnanvaltuusto valitsee kunnan edustajat yhtymäkokouksiin ja – valtuustoihin.

Karvian kunnan konserniohje on uudistettu vuonna 2020. Kunnan tytäryhteisön ja kuntayhtymän on annettava kunnanhallitukselle kuntakonsernin taloudellisen aseman arvioimiseen ja sen toiminnan tuloksen laskemiseen tarvittavat tiedot.

Konsernijohto seuraa säännöllisesti tytäryhteisöjen toiminnan tulokellisuutta. Tytäryhteisön tulee antaa seuranta varten kunnalle vuosittain tilinpäätöksen yhteydessä raportti sille asetettujen tavoitteiden toteutumisesta, toiminnan ja talouden kehitymisestä sekä arvio niihin liittyvistä riskeistä. Tytäryhteisöllä tulee olla tätä varten riittävät talouden- ja toiminnan seuranta- ja mittausjärjestelmät. Todennäköisesti realisoituvasta riskistä on raportoiva viipymättä kunnanhallitukselle.

Kuntakonserniin kuuluvien yhteisöjen kirjanpidossa tulee noudattaa soveltuvaa yhtiöoikeudellista lainsäädäntöä, kirjanpitolain mukaisia kirjanpito- ja tilinpäätössäännöksiä, kuntalain mukaisia konsernisäännöksiä sekä hyvää kirjanpitolapaa.

Tytäryhteisöjen tulee toimittaa kunnan kirjanpitoon tiedot konsernitilinpäätöksen laatimista varten. Konsernijohto antaa tarkemmat ohjeet konsernitilinpäätöksen laatimiseksi tarvittavista tiedoista, laadinta-aikataulusta, tiedonannon määräajoista ja mahdollisesta tiedonantopohjasta tilinpäätös- ja toimintakertomustietojen ilmoittamisessa.

Tieto merkittävistä asioista on tullut kunnanhallitukselle tiedoksi.

1.16 Olennaiset konsernia koskevat tapahtumat

Kiinteistö Oy Karvian Vuokratalot

Olennaiset tapahtumat tilikaudella ja sen päättymisen jälkeen

Vuokrausaste oli hyvä koko vuoden ja liikevaihto hieman nousi. Maksuvalmius oli remonttien vuoksi tiukoilla koko vuoden, mutta lähes kaikki maksut saatiin ajallaan maksuun. Kunnalle on isoin ostovelka. Talvikunnossapidon kustannukset nousivat rajusti ja se vaikutti muuhun maksuvalmiuteen. Muutamia isompia remontteja tehtiin asuntoihin ja ulkoalueiden hoitoa kehitettiin reilusti.

Kiinteistönhoitopalvelu ostettiin edelleen kunnalta, kiinteistönhoitajana toimi Vesa Raisio, tuuraukset hoiti omalla palkkalistalla oleva Juha Peltoniemi.

2021 pidettiin 4 hallituksen kokousta sekä 1 yhtiökokous.

Arvio todennäköisestä kehityksestä

Pieniä remontteja jatketaan tarpeen mukaan, lähinnä muuttojen yhteydessä edelleen vuonna 2022. Alkuvuoden näkymät vuokrausasteen suhteen ovat hyvät. Asuntoja on tyhjillään pääsääntöisesti vain muuttojen ja remontin yhteydessä ja silloinkin asunnot täyttyvät suhteellisen nopeasti. Asuntojen kunnolta vaaditaan yhä enemmän ja siistit asunnot tulevat menemään vuokralle. Isojen remonttien jälkeen vuokraa on nostettava. Asuntojen kuntoa tulee tarkastella säännöllisesti ja maksuvaran puitteissa remontteja tulee jatkaa myös tulevaisuudessa suunnitelmallisesti. Myös piha-alueiden viihtyvyyden kehittämistä jatketaan. Yhteistyö teknisen toimen kanssa on hyvää ja sitä tullaan jatkamaan myös tulevaisuudessa.

Taloyhtiö keskusteli toiminnan riskeistä ja niihin varautumisesta. Riskikartoitusta tehdään jatkossa säännöllisesti.

Hallituksen kokoonpano

Kaija Kangas	puheenjohtaja
Jyrki Koivumäki	varapuheenjohtaja
Olavi Visuri	jäsen
Rauni Virtanen	asukkaiden edustaja
Soile Ala-Kantti	isännöitsijä
Tuire Huhdanmäki	kunnanhallituksen edustaja 8/21 asti
Jaana Vähäsavo	kunnanhallituksen edustaja 9/21 lähtien

Soile Ala-Kantti on Kiinteistö Oy Karvian Vuokratalojen toimitusjohtaja ja tilintarkastajana on toiminut BDO Oy / Vesa Keso

Karvian Lämpö Oy

Suomessa vuosi 2021 oli keskilämpötilaltaan kohtalaisen viileä vuosi. Koko vuoden keskilämpötila oli Karviassa 4,69 °C, kun tätä edeltävän viiden vuoden keskiarvo on ollut 5,41 °C. Tämä heijastui lämmön myyntimäärään.

Tuotannossa käytetyistä polttoaineista hakkeen hinta on nousussa, mutta turpeen laskussa. Molemmat ovat seurausta turpeen energiakäytön voimakkaan vähenemisen korkean päästöoikeuden hinnan sekä nousseen energiaverotuksen seurauksena. Kaukolämmön tuottamat päästöt ovat Suomessa vähentyneet merkittävästi.

Karvian Lämpö Oy:n kaukolämmön hiilidioksidipäästöt ovat huomattavan paljon alle maan keskitason, ollen polttoaineen laitokselle kuljetuksesta aiheutuvat päästöt huomioituna noin 17 g/CO₂/kWh. Vertailuna Suomessa kulutetun sähkön päästö on 141 g/CO₂/kWh, sekä kaukolämmön keskimäärin 130 g/CO₂/kWh.

Vuoden aikana ei tullut uusia asiakkaita. Aktiivisia lämmönkäyttäjiä on 53 kpl.

Yhtiön omistama tuotantolaitos on toiminut ilman tuotantokatkoja, ja sen käyttö- ja ylläpitokulut ovat pysyneet maltillisina. Vuoden aikana voimakkaasti noussut energian hinta kuitenkin saattaa luoda pidemmällä aikavälillä kustannuspainetta.

Lämmön keskimääräinen hinta vuodenvaihteessa 2021/2022 sisältäen perusmaksut oli 84,90 €/MWh (alv 24 %), joka sijoittuu valtakunnan tasolla edullisimman kolmanneksen joukkoon. Satakunnassa hinnoittelu oli samana

ajankohtana kolmanneksi edullisinta. (Investoinnista päätettäessä vuonna 2007 energian hinnaksi laskettiin 93,47 €/MWh (alv 23 %))

Lämmönmyynti vuonna 2021 oli 6731 MWh ja tuotanto 7756 MWh (2020 myynti oli 5925 MWh ja tuotanto 6916 MWh.), eli myynti kasvoi noin 13 %. Näköpiirissä ei ole kuin noin 500 MWh normaalivuoden vuosikulutuslisäys uusien sopimusten kautta, kun vanhoja öljykattilakiinteistöjä tai rivitaloja liittyy verkostoon. Arvioitu kuorman lisäys ei aiheuta lisäkapasiteetin tarvetta. Pieni lisäkuorma olisi nykyisille kattiloille suotavaa.

Vuoden 2021 aikana ei lämmön tuotannon primäärikapasiteetin riittämättömyyden vuoksi tarvittu vara-/huipputuotantoa ollenkaan.

Päätyneellä kaudella noin 95 % lämmöstä tuotettiin hakkeella ja loppu turpeella. Meneillään olevalla lämmityskaudella poltetaan puupolttoaineita sekä turvetta samalla suhteella. Polttoaineet tulevat seutukunnan metsistä sekä tuotantoalueilta. Varapolttoaineena on puupelletti ja kevyt polttoöljy.

Tilikauden 2021 liikevaihto oli 471 556 € ja tilikauden voitoksi tuli 25 338 €. Rahavaroja oli tilikauden lopussa 46 932 € ja vastaavasti lainaa rahoituslaitoksilta 1 562 072 €. Rahoituskulut olivat 5 282 €.

Yhtiön maksuvalmius on hyvä. Myyntisaamisia oli tilikauden lopussa noin 105 000 €.

Willi Karvia Oy

Olenaiset tapahtumat tilikaudella ja sen päättymisen jälkeen

Willi Karvia Oy on perustettu 15.2.2019. Yhtiön hallituksessa on tällä hetkellä seuraavat henkilöt:

Voitto Raita-aho

Satu Pihala

Sami Laitila

Veijo Kaskimäki

Seppo Myllyviita

Teija Keisala

Reetta Ruhkala

Varajäseneksi on valittu Aila Pukaralammi.

Willi Karvia Oy:n hallituksen puheenjohtajana on toiminut Voitto Raita-aho ja varapuheenjohtajana Sami Laitila. Yhtiön toimitusjohtajaksi valittiin alkuvuonna Niina Rautiainen. Hän toimi toimitusjohtajana elokuun alkuun saakka. Loppuvuonna yhtiöllä ei ollut toimitusjohtajaa. Erika Säilynkangas aloitti hanketyöntekijänä. marraskuussa. Kunnanhallituksen edustajaksi yhtiöön valittiin elokuussa Jari Kannisto ja asiantuntijajäseneksi Joni Vainionpää. Keskeinen tehtävä oli markkinointi ja Willin Karvian brändäys edelleen. Markkinointia tehtiin pääsääntöisesti somen kautta sekä ilmoituksilla matkailualan lehdissä. Tapahtumia pystyttiin koronasta huolimatta järjestämään paljon ja yleisömäärä vaihteli tapahtumittain. Korona vaikeutti markkinointia ja vähensi tapahtumien kävijämääriä merkittävästi. Kesällä tapahtumissa sai olla vain puolet siitä, mitä muutoin olisi istumapaikkojen mukaan voinut olla. Ikäihmiset lähtivät varovasti liikkeelle edelleen ja isompia ryhmiä ei juuri ollut. Tapahtumanjärjestäjät olivat pääsääntöisesti tyytyväisiä tapahtumiin ja saimme useita uusiakin yhteistyökumppaneita tulevaa kesää silmällä pitäen.

Willi Karvia Oy jatkoi Kammista Skantziin – Taiteiden Reitti tunnetuksi hankkeen toteutusta. Hanke koostuu kokonaan ostopalveluista. Tavoitteena on saada reitille oma brändi, nettisivut ja somenäkyvyys. Hankkeella tehtiin valokuvausta ja videokuvausta ja työstettiin materiaalia esitteitä ja somenäkyvyyttä varten. Taiteiden Reitti sai valtakunnallisen matkailutien statuksen vuoden 2021 alkupuolella ja sen brändäystä tehtiin eri tavoin vuonna 2021. Willi Karvia haki jatkohanketta Voimaa Williin Karviaan hankkeelle ja sai myönteisen hankepäätöksen. Kulttuurikeskus Skantzissa palveli käsityömyymälä/kahvila n. kolmen kuukauden ajan. Myymälää pidettiin avoimena Willi Karvian toimesta ja myynnissä oli paikallisten ja lähialueen yrittäjien ja käsityöläisten tuotteita. Koronasta huolimatta siellä poikkesi hyvin porukkaa ja asiakkaat ostivat esim. tuliaisista tai matkamuistoja myymälästä. Skantzin Krouvi palveli teatteria ja konserttivieraita.

Arvio todennäköisestä kehityksestä

Willi Karvian brändäystä ja markkinointia jatketaan edellisen vuoden tapaan, samoin pyritään järjestämään monipuolista ohjelmaa Skantzissa ja talviaikaan Karvialalossa. Leiritupa ja Jokipirttiin yritetään saada majoittujia niin, että entistä suurempi osa menoista tulisi katettua majoitustuloilla. Yhteistyötä paikkakunnan omien yrittäjien

ja Geopark alueen yrittäjien kanssa kehitetään ja samoin Kammista Skantziin. Taiteiden Reitin brändäystä jatketaan. Verkkokauppa on työn alla ja sinne pyritään saamaan lisää tuotteita myyntiin. Willi Karvia pyrkii tuomaan asiakkaita paikallisiin yrityksiin ja nostaa paikallista osaamista tunnetuksi. Sillä on iso rooli paikkakunnan vetovoimatekijöiden esilletuojana.

Riskit ja epävarmuustekijät

Willi Karvian toiminta on alkuvaiheessa ja tulonmuodostus on haastavaa. Willi Karvia Oy:n tavoitteena on markkinoida kunnan tapahtumia ja palveluita ja tuloa se saa ainoastaan osuuksina lipputuloista ja tuottona Krouvin toiminnasta. Korona rajoitti yleisömäärää viime kesänä ja todennäköisesti koronan haittavaikutukset näkyvät vielä tulevana kesänäkin. Ukraina kriisillä voi olla myös jatkuessaan negatiivisia vaikutuksia ihmisten mielialaan ja sitä kautta matkailuun. Taloudelliseen tulokseen päästään toiminnan normalisoiduttua ja yleisömäärän kasvaessa. Toiminta tulee myös vakiintua ja Karvia tulla tunnetuksi matkailupaikkakuntana ja tapahtumien järjestäjänä. Tämä vaatii pitkäjänteistä ja suunniteltua toimintaa. Matkailua tulee saada kehitettyä ympärivuotiseksi. Willi Karvia Oy vuokraa Jokipirttiä ja Leiritupaa ja niiden vuosittaiset ylläpitokustannukset ovat korkeita. Ainoastaan ympärivuotinen matkailu tuo riittävästi tuloja kulujen kattamiseksi.

1.17 Arvio konsernin todennäköisestä tulevasta kehityksestä

Konsernin kehitys jatkuu samantapaisena tulevat vuodet. Kiinteistö Oy Karvian Vuokratalojen ja Karvian Lämpö Oy:n toiminta on vakiintunutta ja Willi Karvia Oy:n toiminta vaatii kehitystyötä, jotta taloudellinen kannattavuus ilman kunnan tukea olisi mahdollista. Tähän kehitystyöhön toi korona takapakkia ja yhtiöllä on paljon tehtävää, jotta sille pystytään kehittämään tuloa tuottavaa liiketoimintaa ympäri vuoden.

1.18 Selonteko konsernivalvonnan järjestämisestä

Kunnan tytäryhteisön tilintarkastajaksi valitaan kunnan tilintarkastusyhteisö. Kaikkiin tytäryhteisöihin tulee valita tilintarkastaja, vaikka yhteisöä koskevat säännökset sallisivat myös toiminnantarkastajan valitsemisen. Asia tulee huomioida yhtiöjärjestyksessä.

Tarkastuslautakunnalla on oikeus pyytää tytäryhteisöiltä tietoja valtuuston asettamien tavoitteiden toteutumisen ja kuntakonsernin tuloksellisuuden arviointia varten. Tarkastuslautakunta voi kutsua tytäryhteisön toimitusjohtajan tai toimitusjohtajan kuultavaksi lautakunnan kokoukseen. Tarkastuslautakunnan jäsen ei saa paljastaa haltuunsa saamaa salassa pidettävää tietoa sivulliselle.

Kunnan hallintosäännön 10 luvun määräyksiä sisäisestä valvonnasta ja riskienhallinnasta sovelletaan koko kuntakonserniin. Tytäryhteisöissä sovelletaan kunnanhallituksen hyväksymiä sisäisen valvonnan ohjeita soveltuvin osin.

Tytäryhtiön raportoivat toiminnastaan ja taloudestaan kaksi kertaa vuodessa kunnanhallitukselle. Kunnanhallitus nimeää oman edustajan tytäryhtiöiden hallituksen kokouksiin. Konserniohjeessa määritellään asiat, joista tytäryhtiön tulee saada kunnan ennakkokanta.

1.19 Konsernitilinpäätös ja sen tunnusluvut

Konsernituloslaskelma

	2021	2020
TULOSLASKELMA		
Toimintatuotot	21 480 716,04	22 803 687,66
	-34 189	
Toimintakulut	940,04	-33 095 835,45
Osuus osakkuusyhteisöjen voitosta (tappiosta)	0,00	26 244,78
	-12 709	
Toimintakate	224,00	-10 265 903,01
Verotulot	7 551 243,32	6 892 473,13
Valtionosuudet	9 064 535,76	9 542 481,76
Rahoitustuotot ja -kulut		
Korkotuotot	8 681,41	299 048,90
Muut rahoitustuotot	28 902,79	19 957,58
Korkokulut	-61 939,70	-79 246,75
Muut rahoituskulut	-15 171,86	-106 295,88
Vuosikate	3 867 027,73	6 302 515,76
Poistot ja arvonalentumiset		
Suunn.mukaiset poistot	-2 565 865,19	-2 477 668,93
Arvonalentumiset	-8 866,98	0,00
Tilikauden tulos	1 292 295,57	3 824 846,83
Tilinpäätössiirrot		0,00
Tilikauden verot	-5 709,55	-4 298,10
Laskennalliset verot	-99 138,22	-31 760,72
Vähemmistöosuudet	-321 790,50	-1 349 041,44
Tilikauden yli- /alijäämä	865 657,31	2 439 746,57
Tunnusluvut:		
Toimintatuoto / toimintakulut, %	63	69
Vuosikate/ Poistot, %	151	254
Vuosikate, euroa/ asukas	1 689	2 714
Asukasmäärä	2 289	2 322

Toimintatuotot prosenttia toimintakuluista 62,83 % (2020: 68,9 %)

= 100 * Toimintatuotot/(Toimintakulut – Valmistus omaan käyttöön)

Vuosikate prosenttia poistoista 150,71 % (2020: 254,37 %)

= 100 * Vuosikate/Poistot ja arvonalentumiset

Vuosikate euroa/asukas 1689,40 € (2020: 2 714,26 €)

Huom. Konsernin tuloslaskelman vuosikate eroaa rahoituksen vuosikatteesta tytäryhtiöiden kirjausperiaatteiden erojen vuoksi. Varovaisuusperiaatteen katsotaan toteutuvan, koska tuloksen vuosikate on rahoituksen vuosikatetta pienempi.

Konsernin rahoituslaskelma

	2021	2020
Toiminnan rahavirta		
Vuosikate	4 120 957,87	6 302 515,73
Tilikauden verot	-5 709,55	-4 298,10
Tulorahoituksen korjaukset	31 599,45	-61 980,20
Investointien rahavirta		
Investointimenot	-4 210 334,50	-3 452 290,23
Rahoitusosuudet investointimenoihin	55 691,07	7 210,71
Pysyvien vastaavien hyödykkeiden luovutustulot	79 123,07	84 708,27
Toiminnan ja investointien rahavirta	71 327,41	2 875 866,18
Rahoituksen rahavirta		
Antolainauksen muutokset		
Antolainasaamisten lisäykset	0,00	-2 050,00
Antolainasaamisten vähennykset	0,00	
Lainakannan muutokset		
Pitkäaikaisten lainojen lisäys	248 077,39	79 119,22
Pitkäaikaisten lainojen vähennys	-786 663,23	-1 199 401,40
Lyhytaikaisten lainojen muutos	388 076,81	465 564,01
Oman pääoman muutokset	0,00	0,00
Muut maksuvalmiuden muutokset	853 537,26	-1 397 025,33
Rahoituksen rahavirta	703 028,23	-2 053 793,50
Rahavarojen muutos	774 355,64	822 072,68
Rahavarat 31.12.	3 958 637,43	3 184 169,44
Rahavarat 1.1.	3 184 281,79	2 315 042,14
	774 355,64	869 127,30
Konsernin rahoituslaskelman tunnusluvut		
Toiminnan ja invest. Rahavirran kertymä 5 v:lta /1000 €	434	-561
Investointien tulorahoitus, %	99	183
Lainanhoitokate	5	5
Laskennallinen lainanhoitokate	63	81
Kassan riittävyys (pv)	37	31

Toiminnan ja investointien rahavirran kertymä 5 vuodelta, 1000 € 433,92 (2020: -561,10)

Investointien tulorahoitus 99,19 % (2020: 182,94 %)

= 100 * Vuosikate / Investointien omahankintameno

Lainanhoitokate 4,85 (2020: 4,99)

= (Vuosikate + Korkokulut) / (Korkokulut + Lainanlyhennykset)

Laskennallinen lainanhoitokate 53,43 (2020: 80,53)

= (Vuosikate + Korkokulut) / (Korkokulut + Laskennalliset lainanlyhennykset)

Kassan riittävyys 36,79 (2020: 30,63 (pv))

= 365 pv x Rahavarat 31.12. / Kassasta maksut tilikaudella

Konsernin taselaskelma

Vastaavaa	2021	2020	Vastattavaa	2021	2020
	1 000 €	1 000 €		1 000 €	1 000 €
PYSYVÄT VASTAAVAT	39 098	37 707	OMA PÄÄOMA	22 517	21 283
Aineettomat hyödykkeet	517	181	Peruspääoma	5 214	5 214
Aineettomat oikeudet	429	134	Muut omat rahastot	1 821	1 984
Muut pitkävaikutteiset menot	88	47	Edellisten tilikausien ylijäämä (alijäämä)	14 616	11 645
Aineelliset hyödykkeet	36 370	35 145	Tilikauden ylijäämä (alijäämä)	866	2 440
Maa- ja vesialueet	1 280	1 275	VÄHEMMISTÖOSUUDET	4 848	4 998
Rakennukset	13 029	12 788	PAKOLLISET VARAUKSET	134	109
Kiinteät rakenteet ja laitteet	18 796	17 259	Eläkevaraukset	0	0
Koneet ja kalusto	2 274	1 552	Muut pakolliset varaukset	134	109
Muut aineelliset hyödykkeet	114	7	TOIMEKSIANTOJEN PÄÄOMAT	41	73
Ennakkomaksut ja keskener. hank.	876	2 264	VIERAS PÄÄOMA	20 099	19 615
Sijoitukset	2 211	2 381	Pitkäaikainen	12 592	13 056
Osakkeet ja osuudet	2 143	2 314	Lainat rahoitus- ja vakuutuslaitoksilta	5 637	6 085
Muut saamiset	67	67	Lainat julkisyhteisöiltä	68	277
TOIMEKSIANTOJEN VARAT	16	9	Liittymismaksut ja muut velat	5 239	5 145
VAIHTUVAT VASTAAVAT	8 525	8 362	Laskennalliset verovelat	1 648	1 549
Vaihto-omaisuus	712	473	Lyhytaikainen	7 507	6 558
Saamiset	3 855	4 705	Lainat rahoitus- ja vakuutuslaitoksilta	2 021	1 627
Pitkäaikaiset saamiset	21	21	Lainat julkisyhteisöiltä	43	62
Lyhytaikaiset saamiset	3 834	4 683	Saadut ennakot	100	67
Rahoitusarvopaperit	107	105	Ostovelat	1 728	1 671
Rahat ja pankkisaamiset	3 852	3 079	Muut velat ja liittymismaksut	1 034	931
VASTAAVAA YHTEENSÄ	47 639	46 078	Siirtovelat	2 581	2 200
			Laskennalliset velat	1	1
			VASTATTAVAA YHTEENSÄ	47 639	46 078

Konsernitaseen tunnusluvut

	2021	2020
Omavaraisuusaste, %	57,56	57,07
Suhteellinen velkaantuneisuus, %	52,50	49,91
Kertynyt ylijäämä (alijäämä), 1000€	15 482	14 085
Kertynyt ylijäämä (alijäämä), €/asukas	6 764	6 066
Konsernin lainakanta 31.12., 1000€	7 768	8 052
Konsernin lainat, €/asukas	3 394	3 468
Lainat ja vuokravastuut, €, 31.12.	8 464 639	8 751 337
Lainat ja vuokravastuut, €/asukas	3 698	3 769
Konsernin lainasaamiset 31.12., 1000€	0	0
Kunnan asukasmäärä	2 289	2322

Omavaraisuusaste, 57,56 % (2020: 57,07 %)

=100 * (Oma pääoma+Vähemmistöosuus+Konsernireservi+Poistoero ja vapaaehtoiset varaukset) /((Koko pääoma-Saadut ennakot)

Suhteellinen velkaantuneisuus, 52,50 % (2020: 49,91 %)

= 100 * (Vieras pääoma – Saadut ennakot) / Käyttötulot

Kertynyt ylijäämä (alijäämä) 15 482 (1000€) (2020: 14 085 (1000 €))

=Edellisten tilikausien ylijäämä (alijäämä) + Tilikauden ylijäämä (alijäämä)

Kertynyt ylijäämä (alijäämä), 6 764 €/asukas (2020: 6 066 €/asukas)

=(Edellisten tilikausien ylijäämä (alijäämä) + Tilikauden ylijäämä (alijäämä))/Asukasmäärä

Konsernin lainakanta 31.12., 7 768 (1000€) (2020: 8 052 (1000 €))

=Vieras pääoma-(Saadut ennakot+Ostovelat+Siirtovelat+Muut velat)

Konsernin lainat, euroa/asukas 3 394 € (2020: 3 468 €)**Lainat ja vuokravastuut 31.12., 10 113 916,98 (2020: 10 301 477,62)**

= (Vieras pääoma – (Saadut ennakot + Ostovelat + Siirtovelat + Muut velat) + Vuokravastuut

Konsernin lainat ja vuokravastuut, euroa/asukas 4 418,49 € (2020: 4 436,47 €)**Konsernin lainasaamiset 31.12, (1000 €) 0 (2020: 0)**

=Sijoituksiin merkityt joukkovelkakirjalainasaamiset ja muut lainasaamiset

1.20 Asiaa koskeva sääntely

Kirjanpitolautakunnan kuntajaoston antama yleisohje ohjaa kuntia ja kuntayhtymiä kuntalain (410/2015), kirjanpitolain (1336/1997) ja kunnan tilinpäätöksessä esitettäviä tietoja koskevan asetuksen (525/2020) konsernitilinpäätöstä koskevien säännösten soveltamisessa. Ohjeessa on otettu huomioon kuntalakiin ja kirjanpitolakiin 31.5.2021 mennessä tehdyt muutokset. Tarkistettua yleisohjetta sovelletaan laadittaessa konsernitilinpäätöstä tilikaudelta 2021.

Kaikki kunnat laativat konsernitilinpäätöksen. Kunnan, jolla ei ole tytäryhteisöjä, mutta joka on jäsen kuntayhtymässä tai liikelaitoskuntayhtymässä, tulee kuntalain 114 §:n 3 momentin mukaan sisällyttää tilinpäätökseensä konsernitilinpäätöstä vastaavat tiedot. Konsernitilinpäätökseen sisältyy konsernituloslaskelma, -tase ja konsernin rahoituslaskelma sekä niiden liitetiedot. Kuntalain 114 §:n 3 momentin mukaan kuntayhtymän tilinpäätös yhdistellään jäsenkunnan konsernitilinpäätökseen. Konsernitilinpäätöksen laatimisvelvollisuus Kuntalain 114 §:n mukaan kunnan, joka tytäryhteisöineen muodostaa kuntakonsernin, tulee laatia ja sisällyttää tilinpäätökseensä konsernitilinpäätös. Konsernitilinpäätöksen laatimisvelvollisuus ratkaistaan sen perusteella, vallitseeko kunnan ja jonkun toisen yhteisön välillä konsernisuhde. Konsernisuhteesta seuraa, että kunnan on laadittava konsernitilinpäätös. Konsernisuhde perustuu KPL 1:5.1 §:n ja saman luvun 6 §:n mukaan määräysvaltaan toisessa yrityksessä. Konsernisuhde voi syntyä äänivallan enemmistön tai muun tosiasiallisen määräysvallan perusteella. Laadintavelvollisuus koskee mainitulla perusteella jokaista kuntaa ja kuntayhtymää, jolla on yksi tai useampia tytäryhteisöjä.

Kunnan, jolla ei ole tytäryhteisöjä, mutta joka on jäsen kuntayhtymässä tai liikelaitoskuntayhtymässä, tulee sisällyttää tilinpäätökseensä konsernitilinpäätöstä vastaavat tiedot (Kuntalaki 114.3 §). Kuntakonserni on määritelty kuntalaissa kirjanpitolain konsernimääritelmän mukaisesti. Kuntalain 6 §:n mukaan yhteisö, jossa kunnalla on kirjanpitolain 1 luvun 5 §:ssä tai 6 §:n 2 momentissa tarkoitettu määräysvalta, on kunnan tytäryhteisö. Kunta tytäryhteisöineen muodostaa kuntakonsernin. Kuntakonsernilla tarkoitetaan kunnan sekä yhden tai useamman juridisesti itsenäisen yhteisön muodostamaa taloudellista kokonaisuutta, jossa kunnalla yksin tai yhdessä muiden kuntakonserniin kuuluvien yhteisöjen kanssa on määräysvalta yhdessä tai useammassa yhteisössä (tytäryhteisö). Määräysvaltasuhde voi perustua myös siihen, että tytäryhteisöllä yksin tai yhdessä muiden tytäryhteisöjen kanssa on määräysvalta toisessa yhteisössä.

Konsernitilinpäätöksen laatimisvelvollisuudella pyritään saamaan kunnan toiminnasta ja taloudesta riittävä ja oikea kokonaiskuva myös tilanteessa, jossa kunnan palvelutuotantoa ja vastuita on merkittävässä määrin siirretty tytäryhteisöihin ja kuntayhtymiin. Lisäksi sillä pyritään parantamaan kuntakonsernien ja kuntakonsernin eri tilikausien välistä vertailtavuutta. Vertailukelpoisuutta edellyttää myös se, että kuntalain 118 §:n 3 momentin mukaan erityisen vaikeassa taloudellisessa asemassa olevan kunnan arviointimenettely voidaan käynnistää muun muassa konsernitaseeseen kertyneen alijäämän perustella. Kunnan konsernitilinpäätös käsittää konsernituloslaskelman, konsernitaseen, konsernin rahoituslaskelman sekä niiden liitteenä ilmoitettavat tiedot (Kuntal 114 § 2 mom.).

Konsernituloslaskelmalla liitetietoineen osoitetaan kuntakonsernin tulorahoituksen riittävyys ja toiminnan taloudellinen tulos. Konsernitaseella ja sen liitteillä osoitetaan kuntakonsernin taloudellinen asema selvittämällä konserniyhteisöjen varat, velat ja vastuut ulkopuolisille. Konsernin rahoituslaskelmalla osoitetaan kuntakonsernin varojen hankinta ja niiden käyttö tilikauden aikana. Konsernin rahoituslaskelman laatimisessa otetaan huomioon konsernituloslaskelmaan ja -taseeseen tehdyt eliminointi- ja yhdistelykirjaukset.

Kunnan tai kuntayhtymän konsernitilinpäätökseen yhdistellään konserniyhteisöjen tilinpäätökset ja niiden kuntayhtymien tilinpäätökset, joissa kunta tai kuntayhtymä on jäsenenä. Konsernitilinpäätökseen yhdistellään lisäksi osakkuusyhteisöjen tilinpäätökset.

1.21 Tilikauden tuloksen käsittely

Kunnanhallituksen on tehtävä toimintakertomuksessa esitys tilikauden tuloksen käsittelystä. Jos kunnan taseessa on kattamatonta alijäämää, toimintakertomuksessa on tehtävä selkoa talouden tasapainotuksen toteutumisesta tilikaudella sekä voimassa olevan taloussuunnitelman ja toimenpideohjelman riittävydestä talouden tasapainottamiseksi.

Tilikauden tuloksella tarkoitetaan tuloslaskelman tulosta ennen varaus- ja rahastosiirtoja. Kirjaimellisesti tuloksen käsittely on ylijäämäisen tuloksen siirtämistä taseen vapaaehtoiseen varaukseen, rahastoon tai tilikauden ylijäämä-tilille. Eräissä poikkeustapauksissa voidaan tilikauden tuloksesta tehdä sen ylittäviä siirtoja varauksiin tai tuloksesta riippumatta siirtää tuloutettuja varauksia tai rahastoja uudelleen taseeseen. Tästä syystä on lain tarkoitusta tuloksen käsittelystä tulkittava laajemmin siten, että hallitus ottaa esityksessään kantaa kaikkiin tilikauden tuloksen jälkeen esitettäviin eriin, myös varauksen tai rahaston vähennykseen. Pääsääntönä tällöin on, että esityksessä varaus- ja rahastosiirrot yksilöidään ja esitetään bruttomääräisinä.

Kirjanpitolautakunnan kuntajaosto on yleisohjeessaan tuloslaskelman laatimisesta määritellyt seuraavat säännöt varaus- ja rahastosiirroille:

1. Vapaaehtoisten varausten ja rahastojen lisäyksiä voi pääsääntöisesti tehdä enintään tilikauden tuloksen osoittaman ylijäämän verran.
2. Vapaaehtoisen varauksen tai rahaston purkamisella taikka poistoeron vähennyksellä ei pääsääntöisesti voi lisätä tilinpäätöksen varauksentekomahdollisuutta tilikauden ylijäämäistä tulosta suuremmaksi.
3. Investointivaraus voidaan tehdä vain kunnan taloussuunnitelmassa yksilöityyn kohteeseen eikä investointivarausta voi kartuttaa taikka purkaa tilikauden tuloksen tasaamiseksi ilman, että siirtojen perustana on suunnitellut investointihankkeet tai niiden toteutuminen.
4. Poistonalaiseen hankintamenoon tehdyn investointivarauksen käyttö (+) edellyttää vastaavan, kuitenkin enintään hankintameno suuruisen, poistoeron lisäystä (-) tuloslaskelmaan. Ei-poistonalaiseen hankintamenoon tehty investointivaraus puretaan ja tuloutetaan hankinnan toteutumisvuotena kuitenkin ilman vastaavaa poistoerokirjausta.
5. Siirron vahinkorahastoon tulee perustua hyväksytyyn suunnitelmaan omavastuun kattamisesta. Siirto vahinkorahastosta tehdään kattamaan tuloslaskelman kirjattua vahingonkorvausmenoa tai vahingon kohteena olevasta omaisuudesta tehtyä poistoa.

Karvian kunnanhallitus esittää vuoden 2021 tilinpäätöksen yhteydessä kunnanvaltuustolle, että tilikauden ylijäämä 650 708,68 euroa siirretään yli-/alijäämätilille.

1.22 Talouden tasapainottamistoimenpiteet

Uuden kuntalain 110 §:n 3 momentissa säädettyä velvollisuutta kattaa kunnan taseeseen kertynyt alijäämä sovelletaan ensimmäisen kerran tilikauden 2015 tilinpäätöksessä taseeseen kertyneeseen alijäämään. Koska Karvian kunnan taseessa ei ole kertynyttä alijäämää, ei menettely koske kuntaa.

2 Talousarvion toteutuminen

2.1 Seuranta koskeva sääntely

Kunnan toiminnassa ja taloudenhoidossa on noudatettava talousarviota. Toteutumisvertailussa seurattavia asioita ovat toiminnallisten tavoitteiden, määrärahojen ja tuloarvioiden toteutuminen. Toteutumisvertailusta on lisäksi käytävä ilmi, onko menot, tulojen lisäksi, muutoin rahoitettu talousarviossa määrättyllä tavalla. Muulla rahoituksella tarkoitetaan tällöin rahavarojen käyttöä ja muita maksuvalmiuden muutoseriä rahoituslaskelmassa.

Talousarviossa on käyttötalous- ja tuloslaskelmaosa sekä investointi- ja rahoitusosa. Toteutumisvertailussa noudatetaan vastaavaa rakennetta. Toteutumisvertailu laaditaan sillä tarkkuudella, jolla valtuusto on hyväksynyt tavoitteen, määrärahan tai tuloarvion yksittäiselle tehtävälle, hankkeelle tai muulle meno- tai tuloerälle.

Toteutumisvertailun laadinnasta vastaa kunnanhallitus sekä tilivelvolliset toimielimet ja viran- tai toimenhaltijat. Selvitys tavoitteiden toteutumisesta kunnassa ja kuntakonsernissa annetaan toimintakertomuksen toteutumisvertailuosassa.

Toteutumisvertailuun otetaan alkuperäinen talousarvio, talousarviomuutokset, muutettu talousarvio ja toteutuma sekä poikkeama muutetun talousarvion ja toteutuman välillä.

2.2 Tavoitteiden toteutuminen

Tavoitteen merkitystä ja noudattamista korostetaan kuntalain eri säännöksissä: valtuusto ylimpänä toimielimenä päättää kunnan ja kuntakonsernin toiminnan ja talouden keskeisistä tavoitteista, määrärahan ja tuloarvion on liityttävä tavoitteeseen ja kunnanhallituksen on annettava toimintakertomuksessa selvitys tavoitteen toteutumisesta.

Verorahoitteen toiminnan tavoitteiden toteutuminen Yleensä kunnan on mahdollista päättää palvelun saatavuudesta, riittävydestä ja kohdentuvuudesta, jolloin tavoitearvot voidaan määritellä hyvinkin sitoviksi. Sen sijaan muutokset asiakkaan tai väestöryhmän hyvinvoinnissa voivat olla seurausta suuressa määrin muista tekijöistä kuin kunnan palveluista. Vaikuttavuuteen liittyviä tavoitearvoja joudutaan ehdollistamaan tiettyjen ulkoisten edellytysten täytymisellä. Vaikuttavuustavoitteisiin liittyy yleensä myös olennaisesti talousarviovuotta pidempi aikajänne.

Yleensä pitkän aikavälin tavoitteissa, koko väestöä koskevissa tavoitteissa ja tavoitteissa, joiden saavuttaminen riippuu myös muista tekijöistä kuin kunnan toimenpiteistä, sitovuus määritellään väljemmin. Palvelujen määrää, laatua, palvelukykyä tai asiakastytyvyyttä koskevat tavoitteet voidaan määritellä joko sitovasti määräyksiköinä tai väljemmin määräväljyksiä tai kehityssuuntina. Voimavarojen niukkuus saattaa kuitenkin edellyttää ehdottomia suoritelmäärälle tai yksikkökustannukselle asetettavia raja-arvoja, joita ei voi ylittää. Toimenpide- ja hanketavoitteissa tavoitearvo on yleensä yksiselitteisesti määrätty: hallintosääntö uudistetaan, kehittämissuunnitelma laaditaan, kuntayhtymä puretaan tai puhdistamo rakennetaan.

2.3 Määrärahojen ja tuloarvioiden toteutuminen

Määräraha on valtuuston talousarviossa toimitelmelle myöntämä, euromäärältään ja käyttötarkoitukseltaan rajattu valtuutus varojen käyttämiseen määrätyn tehtävän suorittamiseksi tai hankkeen toteuttamiseksi. Kunnan ja kuntayhtymän rahankäyttö perustuu valtuuston myöntämään määrärahaan. Talousarviossa myös suoraan tuloslaskelma ja rahoitusosaan merkittäviin menoihin on näin ollen osoitettava määrärahat. Vastaavasti suoraan tuloslaskelmaosaan ja rahoitusosaan merkittävät rahan lähteen ovat talousarviossa tuloarvioita.

Tuloarvio on valtuuston talousarviossa toimitelmelle asettama tehtävä-, hanke- tai tulolajikohtainen tulotavoite.

Toteutumisvertailusta tulee käydä ilmi määrärahat, tuloarviot ja niiden toteutuneet menot sekä tulot ja niiden erotus (toimintakate/netto). Alkuperäinen talousarvio ja siihen tehdyt hyväksytyt muutokset esitetään erikseen. Poikkeamana esitetään muutetun talousarvion ja toteutuman erotus. Toteutumisvertailussa tehdään selkoa merkittävien poikkeamien syistä.

Toteutumisvertailussa esitetään sekä budjetoidut että toteutuneet menot ja tulot bruttomääräisenä riippumatta siitä, onko sitovuus talousarviossa määritelty brutto- vai nettoperiaatteen mukaan. Karvian kunnassa talousarvion sitovuus on määritelty nettoperiaatteen mukaan.

Muutokset talousarvioon tulee tehdä talousarviovuoden aikana välittömästi, kun muutostarve on tiedossa. Talousarviovuoden jälkeen talousarvion muutoksia voidaan hyväksyä vain poikkeustapauksissa. Tilinpäätöksessä talousarviomuutoksia ei tule enää tehdä, vaan valtuuston tulee ottaa poikkeamiin kantaa tilinpäätöksen hyväksymisen yhteydessä.

Kertomusvuonna valtuusto hyväksyi seuraavat muutokset talousarvioon:

Menolisäykset:

- Investoinnit, kustannuspaikka 097342 Uusi kunnantalo: vanhan osan saneeraus päiväkodiksi: 225 500 euroa
- Investoinnit, kustannuspaikka 091113 Työvuorosuunnitteluohjelma: 15 000 euroa
- Investoinnit, kustannuspaikka 097733 Runkolinjan saneeraus Gunillantien kohta: 12 000 euroa
- Investoinnit, kustannuspaikka 091621 Muut osakkeet ja osuudet: 31 120 euroa
- Elinkeinotoimi, kustannuspaikka 002162 Maaseutumatkailun kehittäminen: 12 000 euroa
- Kunnanhallitus, kustannuspaikka 001190 Muu hallinto: 5 320 euroa.
- Rakennusvalvonta, kustannuspaikka 007810 Rakennusvalvonta: 16 000 euroa
- Koulutoimi, kustannuspaikka 005111 kirkonkylän esiopetus: 16 000 euroa
- Koulutoimi, kustannuspaikka 005121 Yhtenäiskoulu perusopetus: 30 000 euroa
- Investoinnit, kustannuspaikka 097342 Uusi kunnantalo: vanhan osan saneeraus päiväkodiksi: 30 000 euroa
- Investoinnit, kustannuspaikka 097343, kunnantalon lukituksen uusiminen: 2000 euroa

Määrärahamuutos:

- Investointi 097331, Uusi syöttövesijohto vedenottamolta paineenkorotusasemalle.
Määrärahasta 170 000 euroa vähennettiin 70 000 euroa

2.3.1 Käyttötalouden toteutuminen

Kunnan toimintaa ohjataan käyttötalousosan avulla. Talousarvion käyttötalousosassa valtuusto on asettanut tehtäväkohtaiset tavoitteet sekä osoittanut tavoitteiden edellyttämät tuloarviot ja määrärahat tehtävien hoitamiseen.

Käyttötalousosan toteutumisessa selvitetään tavoitteiden, määrärahojen ja tuloarvioiden poikkeamat ja niiden syyt siltä osin kuin valtuusto ei ole niitä hyväksynyt talousarviomuutoksina.

Tarkastuslautakunta

Tarkastuslautakuntaan 31.8.2021 saakka kuuluivat seuraavat kunnanvaltuuston valitsemat luottamushenkilöt: Paavo Tuuliniemi (puheenjohtaja), Aarre Välimäki (varapuheenjohtaja), Aalto Kari (varapuheenjohtaja) Merja Holkko (jäsen), Hanna-Kaisa Luomanen (jäsen) ja Ilmo Törmä (jäsen).

Tarkastuslautakuntaan 31.8.2021 alkaen kuuluivat seuraavat kunnanvaltuuston valitsemat luottamushenkilöt: Kaija Kangas (puheenjohtaja), Hilma Välimäki (varapuheenjohtaja), Esko Luomanen (jäsen), Virtanen Rauni (jäsen), ja Ilmo Törmä (jäsen).

Kunnanvaltuusto valitsi 11.11.2021 § 77 Esko Luomasen tilalle tarkastuslautakuntaan uudeksi jäseneksi Jukka Ohrankämnenen.

Lisäksi kokouksissa on ollut läsnä JHTT-tilintarkastaja Vesa Keso BDO Auditor Oy:stä.

Tarkastustoimen tavoitteena on hoitaa kunnan ulkoinen tilintarkastus (tarkastuslautakunta ja ammattitilintarkastajat). Tarkastuslautakunnan on valmistettava valtuuston päätettävät hallinnon ja talouden tarkastusta koskevat asiat sekä arvioitava, ovatko valtuuston asettamat toiminnalliset ja taloudelliset tavoitteet toteutuneet. Tarkastuslautakunta on täyttänyt lakisäätteiset velvoitteensa määräajassa vuonna 2021.

Tarkastuslautakunta	TP2020	Alkup. TA 2021	TA- muutokset	Muutettu TA 2021	Toteuma 2021	Poikkeama	Toteuma- %
Tuloarviot ja määrärahat							
Toimintatulot	-	-	-	-	-	-	
Toimintamenot	- 12 441	- 15 726	-	- 15 726	- 12 578	3 148	80 %
Toimintakate (netto)	- 12 441	- 15 726	-	- 15 726	- 12 578	3 148	80 %
Laskennalliset kustannukset							
Poistot ja arvonalentumiset	-				-		
Muut laskennalliset kustannukset	- 2 666				- 2 670		
Tehtävän kokonaiskustannukset	- 15 107				- 15 249		

valtuuston nähden sitovat erät

Keskusvaalilautakunta

Vuoden 2021 kevään aikana järjestettiin kunnallisvaalit.

Keskusvaalilautakunta kokoontui kunnallisvaalien osalta 14 kertaa ja kaksi kertaa vuoden 2022 aluevaalien johdosta.

Kunnanvaltuuston vuosille 2017 – 2021 valitsema keskusvaalilautakunta koostui varsinaisista jäsenistä, joita olivat Seppo Jokela, puheenjohtaja, Atte Myllyviita, varapuheenjohtaja sekä jäsenet Veijo Mustajärvi, Yrjö Ylilampi ja Pirkko Välimäki sekä varajäsenistä, jotka kutsujärjestyksessä olivat Eija Niskala, Harri Kontiainen, Antti Koivisto, Marita Hietakoivisto sekä Ritva Koivumäki. Keskusvaalilautakunnan sihteerin tehtäviä on hoitanut keskusvaalilautakunnan nimeämänä palkanlaskija-arkistonhoitaja Miia Salonen. Varasihteeriksi nimitettiin kunnansihteeriksi Kaisamaija Ronkainen.

Kunnanvaltuuston vuosille 2021 – 2025 valitsema keskusvaalilautakunta koostui varsinaisista jäsenistä, joita olivat Atte Myllyviita, puheenjohtaja, Sirpa Sievi-Korte, varapuheenjohtaja sekä jäsenet Markus Mustajärvi, Yrjö Ylilampi ja Pirkko Välimäki sekä varajäsenistä, jotka kutsujärjestyksessä olivat Eija Niskala, Tomas Lundström, Esa Pukkila, Esko Kivistö sekä Marita Hietakoivisto. Keskusvaalilautakunta nimesi sihteerikseen hallintosihteeriksi Minna-Mari Risulahden. Varasihteeriksi nimitettiin kunnansihteeriksi Kaisamaija Ronkainen.

Keskusvaalilautakunta	TP2020	Alkup. TA 2021	TA- muutokset	Muutettu TA 2021	Toteuma 2021	Poikkeama	Toteuma- %
Tuloarviot ja määrärahat							
Toimintatulot					2882,20	2882,20	
Toimintamenot	-545	-32 970,00		-32 970,00	-23 854,57	9115,43	72 %
Toimintakate (netto)	-545	-32 970,00		-32 970,00	-20 972,37	11 997,63	64 %
Laskennalliset kustannukset							
Poistot ja arvonalentumiset							
Muut laskennalliset kustannukset	-140				-2124,49		
Tehtävän kokonaiskustannukset	-685				-23 096,86		

valtuuston nähden sitovat erät

Kunnanhallitus

Kunnanhallitus vastaa kunnan hallinnosta ja taloudenhoidosta sekä valtuuston päätösten valmistelusta, täytäntöönpanosta ja laillisuuden valvonnasta. Kunnanhallitus valvoo kunnan etua ja edustaa kuntaa ja käyttää sen puhevaltaa. Kunnanjohtaja johtaa kunnanhallituksen alaisena kunnan hallintoa, taloudenhoitoa sekä muuta toimintaa.

Karvian kunnanhallituksessa jäseniä on yhdeksän, ja jokaisella on henkilökohtainen varajäsen. Vuoden 2021 aikana kunnanhallitus kokoontui 19 kertaa ja käsitteli 262 pykälää. Kokouspäivät olivat 25.1, 15.2, 8.3, 29.3, 19.4, 10.5, 31.5, 21.6, 5.8, 31.8, 13.9, 24.9, 4.10, 25.10, 1.11, 15.11, 1.12, 7.12 ja 31.12.

Kunnanhallituksen kokouksissa läsnä olivat kunnanhallituksen ja kunnanvaltuuston puheenjohtajat: Päivi Suominen, Jari Kannisto, Heikki Huhtaluoma, Sami Laitila, Voitto Raita-aho ja Tuire Huhdanmäki. Lisäksi kokouksissa mukana olivat kunnanjohtaja Tarja Hosiasluoma esittelijänä ja pöytäkirjanpitäjinä kunnansihteeri Kaisamaija Ronkainen, palkanlaskija-arkistonhoitaja Miia Salonen sekä hallintosihteeri Minna-Mari Risulahti.

Kunnanhallituksen jäsenet ja henkilökohtaiset varajäsenet

12.8.2021 asti

Nimi (läsnä)

Voitto Raita-Aho (9/9)
Aalto Kari

Kangas Kaija (9/9)
Lamminmäki Paula

Ervälä Mari (8/9)
Laitila Sami (1/9)

Hietaluoma Jaakko (8/9)
Ohrankämmen Jukka (1/9)

Hietikko Tarja (7/9)
Mustakoski Risto

Huhdanmäki Tuire (9/9)
Mustasilta Tiina

Kaskimäki Veijo (8/9)
Anttila Johanna

Vainionpää Joni (7/9)
Pukkila Esa

Ylilammi Tomi (8/9)
Ala-Kantti Soile

Asema

puheenjohtaja
varajäsen

varapuheenjohtaja
varajäsen

jäsen
varajäsen

jäsen
varajäsen

jäsen
varajäsen

jäsen
varajäsen

jäsen
varajäsen

jäsen
varajäsen

jäsen
varajäsen

13.8.2021 lähtien

Nimi

Suominen Päivi (10/10)
Lähdekorpi Marko

Kannisto Jari (9/10)
Sartoneva Sauli (1/10)

Ylilammi Tomi (10/10)
Salo Merja

Tuuliniemi Teemu (10/10)
Haavisto Jonna

Ala-Kantti Soile (10/10)
Lepistö Jari

Koivuniemi Tanja (10/10)
Anttila Johanna

Kaskimäki Veijo (10/10)
Lentovaara Joni

Vähäsavo Jaana (9/10)
Hietakoivisto Marita

Koivumäki Jyrki (10/10)
Ohrankämmen Jukka

Asema

puheenjohtaja
varajäsen

varapuheenjohtaja
varajäsen

jäsen
varajäsen

jäsen
varajäsen

jäsen
varajäsen

jäsen
varajäsen

jäsen
varajäsen

jäsen
varajäsen

jäsen
varajäsen

Yleishallinto

Yleishallinnon tulosalueelle kuuluvat kunnanvaltuuston, kunnanhallituksen ja toimikuntien menot, keskustoimiston menot, toimistotarvikevarasto, atk-palvelut, kopiokoneiden vuokrat ja huoltomaksut, työterveydenhuolto ja työsuojelu, verotuskustannuksien osuudet valtiolle; Kuntaliiton, Kunnallisen työmarkkinalaitoksen ja Satakuntaliiton osuudet, ystävyyskuntatoiminta ja avustukset vesiosuuskunnille.

Yleishallinto	TP2020	Alkup. TA 2021	TA- muutokset	Muutettu TA 2021	Toteuma 2021	Poikkeama	Toteuma- %
Tuloarviot ja määrärahat							
Toimintatulot	39 014	45 845	-	45 845	36 991	- 8 854	81 %
Toimintamenot	- 630 330	- 760 933	- 25 320	- 786 253	- 715 537	70 716	91 %
Toimintakate (netto)	- 591 316	- 715 088	- 25 320	- 740 408	- 678 546	61 862	92 %

Laskennalliset kustannukset

Poistot ja arvonalentumiset	- 6 194				- 1 816		
Muut laskennalliset kustannukset	- 168 135				156 254		
Tehtävän kokonaiskustannukset	- 765 645				- 524 109		

valtuuston nähden sitovat erät

Muut yleispalvelut

Muiden yleispalveluiden tulosalueen muodostavat joukkoliikenne, vuokralle annetut alueet, palo- ja pelastustoimi, väestönsuojelu, vuokratyöyhtiön hoito ja muu toiminta.

Muut yleispalvelut	TP2020	Alkup. TA 2021	TA- muutokset	Muutettu TA 2021	Toteuma 2021	Poikkeama	Toteuma- %
Tuloarviot ja määrärahat							
Toimintatulot	6 730	5 000	-	5 000	5 206	206	104 %
Toimintamenot	- 381 130	- 386 006	-	- 386 006	- 363 433	22 573	94 %
Toimintakate (netto)	- 374 400	- 381 006	-	- 381 006	- 358 228	22 778	94 %

Laskennalliset kustannukset

Poistot ja arvonalentumiset	- 40 746				- 3 019		
Muut laskennalliset kustannukset	- 5 019				- 2 477		
Tehtävän kokonaiskustannukset	- 420 165				- 363 723		

valtuuston nähden sitovat erät

Kunnanhallitusta koskevat tavoitteet ja mittarit

Tehtävä/Tavoite/Mittarit

Yleishallinto

Tavoite: tuottaa kuntalaisille, sidosryhmille sekä kunnan omalle organisaatiolle laadukkaita ja luotettavia palveluita.

Mittari: päätöksen valmistelu-aika pv/asia

Tavoite: Kunnantalon neuvonnan tavoitteena on tarjota hyvää asiakaspalvelua ja monipuolista neuvontaa kuntalaisille, sidosryhmille ja myös kunnan omalle organisaatiolle.

Mittari: Tyytyväisyyskyselyt, palaute

Henkilöstöhallinto

Tavoite: Työympäristö viihtyisä ja turvallinen

Mittari: Työtapaturmat/vuosi

Toteutuma

Päätösten valmistelu-aika on vaihdellut asiasta riippuen mutta pääsääntöisesti valmistelu saatu tehtyä aina ennen asiaa käsittelevän toimielimen kokoontumista. Asioiden käsittely ei ole juurikaan viivästynyt valmistelun vuoksi.

Asiakaspalautekyselyä ei ollut käytössä vuonna 2021, mutta muuten palaute on ollut positiivista. Koronatilanteen vuoksi palvelu on siirtynyt aiempaa enemmän sähköiseksi ja puhelimitse annettavaan palveluun.

Työtapaturmia ollut vuonna 2021 kaksi.

Tapaturmista johtuvia poissaoloja yhteensä 10 työpäivää.

Erikoissairaanhoito toteumavertailu

Erikoissairaanhoito	TP2020	Alkup. TA 2021	TA- muutokset	Muutettu TA 2021	Toteuma 2021	Poikkeama	Toteuma- %
---------------------	--------	-------------------	------------------	---------------------	-----------------	-----------	---------------

Tuloarviot ja määrärahat

Toimintatulot	-	-	-	-	26 750	26 750	
Toimintamenot	- 3 122 769	- 3 490 990	-	- 3 490 990	- 3 402 827	88 163	97 %
Toimintakate (netto)	- 3 122 769	- 3 490 990	-	- 3 490 990	- 3 376 077	114 913	97 %

Laskennalliset kustannukset

Poistot ja arvonalentumiset							
Muut laskennalliset kustannukset	- 835				- 691		
Tehtävän kokonaiskustannukset	- 3 123 604				- 3 376 768		

valtuuston nähden sitovat erät

Sosiaali- ja terveystoimen toteumavertailu

Sosiaali- ja terveystoimen	TP2020	Alkup. TA 2021	TA- muutokset	Muutettu TA 2021	Toteuma 2021	Poikkeama	Toteuma- %
-------------------------------	--------	-------------------	------------------	---------------------	-----------------	-----------	---------------

Tuloarviot ja määrärahat

Toimintatulot	-	-	-	-	693	693	
Toimintamenot	- 6 610 619	- 6 832 409	-	- 6 832 409	- 6 322 279	510 130	93 %
Toimintakate (netto)	- 6 610 619	- 6 832 409	-	- 6 832 409	- 6 321 586	510 823	93 %

Laskennalliset kustannukset

Poistot ja arvonalentumiset							
Muut laskennalliset kustannukset	- 17 132				- 11 777		
Tehtävän kokonaiskustannukset	- 6 627 751	- 6 832 409	-	- 6 832 409	- 6 333 363		

valtuuston nähden sitovat erät

Elinvoimalautakunta

Toiminta

Elinvoimalautakunnan tehtävät ovat kunnan elinvoimaisuuden kehittäminen, eri elinkeinojen edistäminen, yleinen kehittäminen, yleisen viihtyvyyden edistäminen, kuntamarkkinointi, työmarkkinoiden kehittäminen, työllisyyden edistäminen sekä asiantuntijana toiminen elinkeinotoiminnan edellytysten parantamiseksi.

Elinvoimalautakunnan kokouksia oli toimintavuonna 6 kertaa. Elinvoimalautakunnan kokouksissa on vierailut eri alojen yrittäjiä kertomassa omasta toiminnastaan. Tämä on osoittautunut hyväksi tavaksi saada tietoja yrittäjien kuulumisista ja toiveista. Elinvoimalautakunta edustaa myös monipuolista asiantuntemusta eri toimialoista ja kunnan asioista, tämä auttaa paljon elinvoima-asioiden eteenpäin viemistä.

Toimintavuoden aikana ei päästy pitämään koulutus tai informaatiotilaisuuksia koronarajoituksesta johtuen. Loppuvuonna pidettiin kuitenkin yhteinen tapaaminen, jossa mukana oli kunnanhallituksen, elinvoimalautakunnan, Willi Karvia Oy:n, Karvian Yrittäjien ja MTK Karvian edustus. Tilaisuudessa pohjustettiin elinvoimapolitiittista ohjelmaa vuodelle 2022. Yrittäjiä informoitiin koronatuista ja muista ajankohtaisista asioista sähköpostilla, suorilla yhteydenotoilla ja facebook julkaisuilla. Vuonna 2021 jatkettiin matkailun kehittämistä Willi Karvia Oy:n toimintana.

Willi Karvia Oy perustettiin koordinoimaan ja markkinoimaan yritysten palveluita matkailijoille. Willi Karvian toiminta tukee laajasti niiden yritysten toimintaa, jotka tarjoavat palveluitaan matkailijoille. Toiminnasta on hyötyä myös yhdistyksille, jotka harjoittavat varainhankintaa palveluita tuottaen tai tapahtumia järjestämällä. Toiminnalla on iso merkitys elinvoiman kannalta ja myös kokonaisuutena paikkakunnan markkinoinnissa. Koronasta huolimatta Kulttuurikeskus Skantzissa pystyttiin järjestämään paljon erilaisia tapahtumia. Keikkamyymyjien ja tapahtumajärjestäjien kanssa on saatu aikaan jatkuva yhteistyö.

Matkailun kehittämässä kunta on mukana yhdeksän muun kunnan kanssa Lauhanvuori-Hämeen kangas Geopark-hankkeessa. Geopark on kansainvälinen ainutlaatuisten geologisten kohteiden yhteisbrändi. Geoparkit pyrkivät edistämään geomatkailua, geologisen perinnön säilyttämistä, luonnontieteiden opetusta ja kestävän kehityksen mukaista liiketoimintaa. Lauhanvuori – Hämeen kankaan alue sai Geopark statuksen vuoden 2020 heinäkuussa ja statusjuhla järjestettiin elokuussa Kulttuurikeskus Skantzissa. Willi Karvia Oy tekee hankeyhteistyötä Kauhajoen puolella sijaitsevan Kammikylän ja Alpon Savannin kanssa. Kammista Skantziin – Taiteiden reitti sai Väylävirastolta hyväksynnän viralliseksi matkailutietieksi alkuvuodesta 2021.

Kunnanjohtaja on ollut yrittäjiin yhteydessä ja toiminut hanketoiminnan aktivaattorina. Neuvontatyössä on apuna ja mukana Satakunnassa olevat julkisten asiantuntija- ja rahoittajatahojen toimijat, yhteistyössä karvialaisten yrittäjien hyväksi. Satakunnan Yrittäjien ja Pro Agrarian neuvontapalveluita on myös hyödynnetty. Karvian kunta teki sopimuksen alkavien yrittäjien neuvontapalveluista Satakunnan Yrittäjien kanssa ja tämä toiminta lähti hyvin liikkeelle. Anne Heikintalo hoitaa alkavien yrittäjien neuvontaa Karviassa.

Kunnalla oli käytössään yritysten toiminnan tukemiseen koulutus, markkinointi- ja nuorten kesätyöllistämistuki sekä palveluseteli. Kesätyöllistämistukea haettiin hyvin ja samoin markkinointiin yritykset hakivat tukea, mutta määräraha ei tullut kokonaan käytetyksi.

Kankaanpään aikuiskoulutuskeskuksen seudullisen työpajan Valtin sivutoimipisteenä kunnassa toimii puutyöpaja, kierrätyskeskus sekä Moon Karviasta torimyymä. Näillä toimilla pystytään aktivoimaan, työllistämään, pitkäaikaistyöttömiä, harjoittelijoita, kuntoutuvia, sekä Pohjois-Satakunnan peruspalvelukuntayhtymän muita asiakkaita. Työttömiä on kuntouttavassa toiminnassa ja työkokeilussa myös kunnalla.

Toiminta-ajatus

Elinkeinoelämän edellytysten ja kilpailukyvyn turvaaminen on kuntastrategian ja elinkeino-ohjelman läpikäyvä menestystekijä. Kunta toimialansa osalta turvaa elinkeinoelämän hyvät toimintaedellytykset ja kilpailukyvyn. Kehittymiselle ja kasvulle luo perustan aktiivinen maa- ja kaavoituspolitiikka ja yrittäjille järjestettävällä koulutuksella on iso merkitys. Tämän toteuttamisessa käytetään apuna toimintaympäristöverkon kaikkia mahdollisia yhteistyötahoja. Karvia tukee myös elinkeinopolitiikan keinoin kunnan palvelujen säilyttämistä, väestön vähenemisen lakkaamista, uusien yritysten ja työpaikkojen luomista. Karviasta on muodostumassa merkittävä tuulituotantoalue ja toinen tuulipuisto on rakentumassa lähiaikoina. Matkailun kehittämällä on paljon potentiaalia ja siitä on hyötyä hyvin monille yrityksille ja yhdistyksille. Kunnassa on yksityisessä omistuksessa tyhjiä liiketiloja, joille tulisi löytää käyttäjät. Useampi yrittäjä on eläköitymässä ja heidän toiminnalleen täytyisi löytyä jatkaja.

Vuonna 2021 Karviassa oli 318 yritystä. (Satamittari)

Talousarvion sitovat toiminnalliset ja taloudelliset tavoitteet:

	kpl	kpl
Uudet yritykset	15	12 (PRH)
Yrityskäynnit	35	20
Hankehakemukset	5	4
Uudet työpaikat	20	25 (arvio: lähde Satamittari)

Karviassa oli joulukuun lopussa 90 työtöntä työnhakijaa. Työttömien osuus on 9,4 %työvoimasta. Pitkäaikaistyöttömiä oli 31. Karviassa oli joulukuun lopussa avoinna 11 työpaikkaa.

Elinkeinoitoimen talousarvion toteuma vuonna 2021

Elinkeinoitoimi	TP2020	Alkup. TA 2021	TA- muutokset	Muutettu TA 2021	Toteuma 2021	Poikkeama	Toteuma %
Tuloarviot ja määrärahat							
Toimintatulot	12 874		-		9 346	9 346	%
Toimintamenot	-191 911	-185 250	-16 700	-201 950	-180 730	21 220	89%
Toimintakate (netto)	-179 038	-185 250	-16 700	-201 950	-171 383	30 566	85 %
Laskennalliset kustannukset							
Poistot ja arvonalentumiset	-						
Muut laskennalliset kustannukset							
Tehävän kokonaiskustannukset							

Tavoitteiden toteutumista kuvaavat tunnusluvut: (ALV 0 %)

Toimintatulot: Toimintatulot ylittyivät 9346 eurolla. Vieraasta voimavaraksi hankkeelle haettiin loppumaksatus hankkeen päätyttyä.

toimintamenot: Toimintakulujen osalta talousarvioon varattiin 201 950€, josta toteutui 180 730€. Elinvoimatoimen osalta budjetti alittui 21 220 euroa. Avustuksia ei haettu niin paljoa kuin oli budjetoitu ja ostopalveluiden käyttö jäi budjetoitua vähäisemmäksi.

Sanallinen perustelu tavoitteiden toteutumisesta

Toimintavuosi 2021 oli koronan vuoksi hyvin haasteellinen monille etenkin palvelualan yrityksille. Muutokset energiaverotuksessa vaikuttivat turveyrittäjien toimintaan. Muiden alojen osalta työpaikkojen määrässä ei tapahtunut merkittäviä muutoksia. Skaalan tuotantohalli siirtyi Skaala IFN Oy:n omistukseen loppuvuonna. Perustettujen yritysten lukumäärä liikkuu vuosittain 10- 20 kappaleen välillä, määrä on pysynyt melko vakioina. Satamittarista tuorein tieto on vuodelta 2019 ja sen mukaan aloittaneita yrityksiä oli vuonna 2018 17 kpl ja lopettaneita 10 kpl. PRH:n tilaston mukaan vuonna 2020 aloitti toimintansa 12 yritystä. Yritykset ottavat yhteyttä

paljolti yrityksen perustamiseen neuvonta- ja hankeasioiden merkeissä. Yritysten yhteinen liikevaihto oli noin 78 MME, liikevaihto on samaa luokkaa kuin aiempina vuosina
Työllisten määrä oli kunnassa vuoden 2021 lopussa, 960 henkilöä, trendi on hitaasti laskeva väestön vähenemisen myötä. Työttömien osuus on 9,4 % työvoimasta. Pitkäaikaistyöttömiä oli 31. Karviassa oli joulukuun lopussa avoinna 11 työpaikkaa.

Kokonaisuutena tavoitteissa onnistuttiin resursseihin nähden kohtuullisesti.

Toiminnallisten tavoitteiden toteutuminen maaseututoimen osalta

Vuonna 2021 Karviassa haki maataloustukea 188 tilaa. Tiloista 48 harjoitti kotieläintuotantoa ja loput kasvinviljelyä. Vuonna 2020 EU:n ja kansallisesti rahoitettuja maataloustukia myönnettiin Porin yhteistoiminta-alueen kautta karvialaisille viljelijöille 6 565 556,16 euroa.

Covid19 pandemian vaikutuksesta Porin kaupungin maaseutupalveluissa jatkettiin kaupungin linjauksen mukaisesti etätöissä, joka vaikutti myös sopimuskuntien lähipalveluun. Palvelua on kuitenkin ollut koko vuoden saatavissa Karvian toimipisteessä ajanvarauksella.

Edellisten vuosien tapaan kasvulohkojen piirtovaatimuksen, tukiehtojen monimutkaistumisen, ja pinta-alan minimivaatimusten nousun takia kevään hakemuksista suurin osa palautettiin sähköisen tietojärjestelmän avulla. Ruokaviraston sähköisen järjestelmän, Vipu-palvelun, kautta jätettiin Karviassa päätukihaun tukihakemuksista 96,3 %. Yleisimpiä asiakastapaamisilla hoidettavia tehtäviä olivat lomakkeiden noutaminen ja palauttaminen, viljelijöiden neuvonta ja erilaiset lisäselvitykset. Näitä selvityksiä pyrittiin hoitamaan sähköpostitse ja puhelimitse. Ruokavirasto loivensi pandemian aikana sähköisesti tulleiden hakemusten ja liitteiden merkitsemistä ja allekirjoittamista, jolloin asiakirjojen sähköinen käsittely helpottui. Tämä näkyi muun muassa tukioikeussiirtolomakkeiden käsittelyssä. Maaseututoimen siirryttyä toiselle käytävälle ja sen sijaitessa nykyisin pääoven viereisessä siivessä, on ollut mahdollista vastaanottaa lomakkeita myös toimistohuoneen ikkunan kautta. Näin ollen asiakkaan ei ole tarvinnut siirtyä maskillisena sisätiloihin vaan on voinut nopeasti palauttaa lomakkeensa ja välttää turhia kontakteja.

Pätukihaun aikaan lähipalvelua tarjottiin lähes normaalisti tuenhakijoiden palvelutarpeen turvaamiseksi. Tukihaun viimeisten päivien aikana paikalla olivat maaseutusihiteerit Milla Ruuhikorpi ja Jessica Jokinen. Pätukihaun jälkeen toimipisteellä on poikkeusolojen rajoitukset huomioiden lähipalvelua saanut ajanvarauksella, Maaseutusihiteeri Milla Ruuhikorpi on ollut pääsääntöisesti keskiviikkoisin toimistolla. Palvelutilanteissa on huolehdittu hygieniasta ja turvasuosituksista ja asiakkaiden käynnin jälkeen on puhdistettu kosketuspintoja. Porin kaupungin etätöihin liittyviä määräyksiä ja suosituksia on maaseutupalveluissa toteutettu työtehtävien sujuvuus huomioiden.

Asiakkaat ovat ottaneet hyvin vastaan käytännön ajanvarauksesta.

Osa palautuksista on myös jätetty kunnantalon neuvontaan, josta ne on skannattu maaseutupalveluiden yhteiseen sähköpostiin.

Karviassa peruttiin kaikki suuremmat yhteiset tilaisuudet, kuten päätukihakukoulutus, tilavierailuretket ja maatalousnäyttelymatka.

Veroilta pidettiin 10.2.2021 etänä teams-alustalla, jossa kouluttajana toimi Eero Aaltonen.

Ruiskuntestausta järjestettiin 3.6.2021 ja testajana toimi totuttuun tapaan Hämeen Agrotaito

Maatiloille myönnettäviä avustuksia maksettiin kaikkiaan 741 €, josta kalkitusavustusten osuus oli 237 € ja rakentamiseen liittyvät avustukset 504 €.

Yhteistoimintaosuus Porin kaupungille oli 74 204 €.

Maaseututoimi

TP2020

Alkup. TA
2021TA-
muutoksetMuutettu TA
2021Toteuma
2021

Poikkeama

Poikkeama
%**Tuloarviot ja määrärahat**

Toimintatulot			-				%
Toimintamenot	-81 637	-97 180	-	- 97 180	-82 201	14 979	85 %
Toimintakate (netto)	-81 637	-97 180	-	-97180	-82 201	14 979	85 %

**Laskennalliset
kustannukset**

Poistot ja arvonalentumiset	-						
Muut laskennalliset kustannukset							
Tehtävän kokonaiskustannukset	-						

Lautakuntatyöskentely vuonna 2021

Esittelijänä lautakunnassa toimi Tarja Hosiasluoma.

Lautakunnan kokoonpano muuttui kesken toimintavuoden ja 12.8.2021 kunnanvaltuusto valitsi uuden elinvoimalautakunnan.

Lautakunnan kokoonpano ajalla 1.1-12.8.2021

Elinvoimalautakunta kokoontui vuonna 2021 kolme kertaa

nimi (läsnä)	asema	henkilökohtainen varajäsen
Sami Laitila (3/3)	Puheenjohtaja	Matti Sairiala
Esko Hautakorpi (1/3)	Varapuheenjohtaja	Pentti Malmila
Jorma Niskala (2/3)	Jäsen	Jori Nivus
Sari Vaholuoto (1/3)	Jäsen	Reetta Koivula
Elina Salminen (3/3)	Jäsen	Ritva Ylinen
Johanna Anttila (1/3)	Jäsen	Olavi Visuri
Malle Niemelä (2/3)	Jäsen	Rauni Virtanen
Juha Rinne (1/3)	Jäsen	Markus Mustajärvi
Ari Väliaho (3/3)	Jäsen	Vuokko Luomanen

Paikalla kokouksissa olivat lisäksi maaseutussihteeri Milla Ruuhikorpi ja kunnanhallituksen edustaja Kaija Kangas.

Lautakunnan kokoonpano ajalla 13.8-31.12.2021

Elinvoimalautakunta kokoontui vuonna 2021 kolme kertaa

nimi (läsnä)	asema	henkilökohtainen varajäsen
Jari Lepistö (3/3)	Puheenjohtaja	Sari Isokallio
Mika Koivuniemi (2/3)	Varapuheenjohtaja	Juha Kuronen
Tomas Lundström (2/3)	Jäsen	Elina Salminen
Elina Kyyhkyharju (2/3)	Jäsen	Pekka Niskala
Tiina Taskinen (3/3)	Jäsen	Sami Laitila
Johanna Anttila (2/3)	Jäsen	Jatta Mäntyjoki
Katrin Radel (3/3)	Jäsen	Kari Ylinentalo
Juha Rinne (1/3)	Jäsen	Markus Mustajärvi
Ari Väliaho (3/3)	Jäsen	Päivi Luodetlahti

Paikalla kokouksissa ovat lisäksi maaseutusihteerinä Milla Ruuhikorpi, kunnanhallituksen edustaja Jari Kannisto ja nuorisovaltuuston edustaja Marika Köykkä.

Elinvoimatoimen toteuma kokonaisuudessaan sisältäen elinvoimatoimen ja maaseututoimen

Elinvoimatoimi	TP2020	Alkup. TA 2021	TA- muutokset	Muutettu TA 2021	Toteuma 2021	Poikkeama	Poikkeama %
----------------	--------	-------------------	------------------	---------------------	-----------------	-----------	----------------

Tuloarviot ja määrärahat

Toimintatulot	12 874		-		9 346		%
Toimintamenot	-273 548	-282 430	16 700-	-299 130	-262 931	36 199	88 %
Toimintakate (netto)	-260 675	-282 430	16 700-	-299 130	-253 585	45 545	85 %

Laskennalliset kustannukset

Poistot ja arvonalentumiset	-						
Muut laskennalliset kustannukset							
Tehtävän kokonaiskustannukset	-						

Investointiosa

Investointeja ei ollut.

Kasvatus- ja opetuslautakunta

Lautakunta kokoontui 10 kertaa.

Lautakunnan koonpano

31.7.2021 saakka:

<u>Varsinainen jäsen</u> (läsnä)	<u>Varajäsen</u> (läsnä)
Haavisto Jonna pj. (6/6)	Salo Merja
Isotalo Aila vpj. (3/6)	Lintoja Turkka
Lähdekorpi Marko (4/6)	Viitala Ilkka
Nivus Jori (3/6)	Tuuliniemi Teemu (2/6)
Halmela Kari (0/6)	Ala-Korte Kalevi
Koivuniemi Tanja (6/6)	Hautaluoma Kaija
Kytömäki Arja (3/6)	Haapa Kirsi

31.7.2021 alkaen:

<u>Varsinainen jäsen</u> (läsnä)	<u>Varajäsen</u> (läsnä)
Huhdanmäki Tuire pj. (4/4)	Liikala Ari (1/4)
Salo Merja vpj. (4/4)	Tuuliniemi Teemu (1/4)
Lähdekorpi Marko (2/4)	Laitila Marika
Viitala Ilkka (4/4)	Haavisto Jonna (1/4)
Tuuliniemi Päivi (4/4)	Kytömäki Arja
Santahuhta Jaakko (3/4)	Halme Matti (1/4)
Välimäki Pirkko (4/4)	Valkama Mirva

Lisäksi kokouksiin osallistui:

Kaisamaija Ronkainen, koulutoimenjohtaja, esittelijä ja pöytäkirjanpitäjä

Reetta Lepistö, varhaiskasvatuksen johtaja

Hietaluoma Jaakko ja Tanja Koivuniemi kunnanhallituksen edustajina

Arimo Koivisto, rehtori

Nevala Mimosa ja Aleks Seppä nuorisovaltuuston edustajina

Tarja Hosiasluoma, kunnanjohtaja

Sisäinen valvonta ja riskienhallinta:

Kasvatus- ja opetuslautakunta on toteuttanut sisäistä valvontaa kunnan sisäisen valvonnan ohjeen mukaisesti. Kasvatus- ja opetuslautakunta suoritti koulutoimenjohtajan johdolla sisäistä valvontaa vierailamalla yhtenäiskoululla joulukuussa. Koulutoimenjohtaja toimitti lautakunnalle kirjallisen raportin sisäisen valvonnan selonteosta vuoden loppuun mennessä. Sisäisen valvonnan raportointi käsiteltiin lautakunnassa joulukuussa ja toimitettiin kunnanjohtajan kautta kunnanhallitukselle tiedoksi. Keskeisimpänä huomiona sisäisessä valvonnassa nousi esiin koronatoimien tuoma oppimisvaje perusopetuksessa.

Kasvatus- ja opetuslautakunta

	TP2020	Alkup. TA 2021	TA- muutokset	Muutettu TA 2021	Toteuma 2021	Poikkeama	Toteuma- %
Tuloarviot ja määrärahat							
Toimintatulot	252 160	151 950	-	151 950	243 146	91 196	160 %
Toimintamenot	- 3 185 011	- 3 024 206	- 46 000	- 3 070 206	- 2 942 041	128 165	96 %
Toimintakate (netto)	- 2 932 851	- 2 872 256	- 46 000	- 2 918 256	- 2 698 895	219 361	92 %

Laskennalliset kustannukset

Poistot ja arvonalentumiset	- 290 478				- 295 418		
Muut laskennalliset kustannukset	- 550 725				- 873 105		
Tehtävän kokonaiskustannukset	- 3 774 054				- 3 867 418		

Kunnan koulutoimi

Hallinto, peruskoulut, esiopetus ja koululaisten aamu- ja iltapäivätoiminta

Toiminta-ajatus

Perusopetus

Karvian koulutoimen tavoitteena on kasvattaa karvialaisista nuorista persoonaltaan ja itsetunnoiltaan terveitä yhteistoimintaan kykeneviä nuoria, jotka oppivelvollisuutensa aikana saavuttavat omiin kykyihinsä ja taipumuksiinsa verrattuna mahdollisimman hyvän tieto- ja taitotason ja suorittavat perusopetuksen oppimäärän sekä hakeutuvat ja pääsevät toisen asteen koulutukseen.

Esiopetusta annetaan oppivelvollisuutta edeltävänä vuotena samoin kuin pidennetyin oppivelvollisuuden piirissä oleville lapsille. Toiminta-ajatuksena on eheyttävä kokonaisuuksiin pyrkivä opetus ja kasvatusta yhdessä kotien kanssa ottaen huomioon oppilaan yksilöllisen kehityksen.

Koululaisten aamu- ja iltapäivätoimintaa tarjotaan 1.-2. luokkalaisille sekä erityisoppilaille. Sitä järjestetään aamu- ja iltapäivätoimintana yhtenäiskoululla. Koulunkäynninohjaaja ja varhaiskasvatuksen lastenhoitaja vastaavat pääosin toiminnasta. Toiminta oli maksullista.

Talousarvion sitovat toiminnalliset ja taloudelliset tavoitteet

Koulutuspalvelujen tehtävänä on tarjota lapsille tasokasta esiopetusta ennen oppivelvollisuuskoulun alkamista sekä turvata oppilaille laadukas perusopetus. Koulutuksen tavoitteena on edistää lapsen ja nuoren kokonaisvaltaista kehitystä ottaen huomioon sekä sosiaaliseen kasvuun liittyvät asiat että tiedollisten valmiuksien opettaminen.

Tavoitteet

Perusopetuksen laatua arvioidaan ja toimintaa kehitetään systemaattisesti arviointitulosten pohjalta. Laadun arvioinnissa käytetään perusopetuksen laatukäsikirjaa.

Perusopetuksen tavoitteena on taata kaikille lapsille ja nuorille tasavertaiset mahdollisuudet oppimiseen sekä omien edellytystensä mukaiseen kehittymiseen. Tavoitteena on, että arkityö kouluissa on sujuvaa, työviihtyvyyttä ja oppimistulokset hyviä.

Oppilaiden oppimista, kasvua ja hyvinvointia tuetaan suunnitelmallisella varhaisella puuttumisella sekä ennaltaehkäisevällä toiminnalla.

Oppilaita kannustetaan ja heille annetaan valmiuksia yhteiskunnalliseen osallistumiseen ja vaikuttamiseen sekä yrittäjyyteen.

Keskeisimmät perusopetuksen tavoitteet:

- jatkuva kehitys laadunhallinnan kautta
- yhteistyön hiominen ja lisääminen naapurikuntien kanssa opetustarjonnassa yläkoulun tuntimäärän pudotessa
- hankkeiden käytännön toteuttaminen siten, että niillä on käytännön hyötyä koulujen opetustoiminnalle

Tavoitteena on, että oppivelvollisuuskoulun jälkeen nuorilla on selvillä jatkokoulutusmahdollisuudet ja jatkokoulutuspaikka.

Sanallinen perustelu tavoitteiden toteutumisesta

Koronarajoitukset rajoittivat vuotta 2021. Monet tapahtumat jouduttiin perumaan tai järjestämään etänä. Maskit ja käsidesi olivat osa arkea. Yläkoulun oppilaat olivat etäopetuksessa 8.3.–26.3.

Tavoitteet esi- ja perusopetuksessa on voitu saavuttaa melko hyvin olosuhteiden huomioiden.

Karvia on saanut Opetushallitukselta hankerahoitusta kerhotoiminnan kehittämiseen ja tasa-arvon edistämiseen. Lisäksi on tullut ns. koronaraha. Koulukuraattorinpalvelut sekä koulupsykologipalvelut Karvia ostaa Kankaanpään kaupungilta. Kuraattori on yhden 1,5 päivää viikossa. Psykologipalveluja Kankaanpää ei ole pystynyt tuottamaan. Koulupsykologipalvelua on hankittu ostopalveluna yhdessä Pohjois-Satakunnan muiden kuntien kanssa keskimäärin yhtenä päivänä kuukaudessa.

Henkilöstön määrä 31.12.2021

Opettajat	22 (vakituiset, määräaikaiset, sivutoimiset)
Keittiöhenkilökunta	2 (vak.)
Toimistosihteerit	1 (vak.)
Koulunkäyntiavustajat	11 (6 vak. / 5 määräaikaista)
Koulukuraattori	1,5 pv/vko (kuntien yhteinen)

Oppilasmäärä lukuvuonna 2021–2022

Peruskoululaisia oli keskimäärin 209 oppilasta ja heistä esioppilaita 28. Oppilasmäärä on kasvanut hieman viime vuodesta. Erityisopetuksessa Kankaanpäässä oli keskimäärin 1 oppilas. Koulukuljetusoppilaita oli keskimäärin 137. Päätötodistuksen saivat kaikki 9. luokan 30 oppilasta ja he saivat jatko-opiskelupaikan toiselle asteelle. Henkilöstötarve oli toimintavuoden 2021 aikana arvioitua suurempi sijaisten, perhevapaiden ja koronatoimien tuomien muutosten vuoksi.

Tilastointipäivä 20.9.2021

Lv. 2020 - 2021	Esiopp.	1	2	3	4	5	6	Yht. 0–6	7	8	9	yht. 7–9	Yht. 0–9
Yhtenäiskoulu	28	21	23	21	14	21	24	152	17	20	20	57	209

Toteumavertailu

Koulutoimi	TP2020	Alkup. TA 2021	TA-muutokset	Muutettu TA 2021	Toteuma 2021	Poikkeama	Toteuma-%
Tuloarvot ja määrärahat							
Toimintatulot	172 796	91 000	-	91 000	154 497	63 497	170 %
Toimintamenot	- 2 215 986	- 1 975 680	- 46 000	- 2 021 680	- 1 990 970	30 710	98 %
Toimintakate (netto)	- 2 043 190	- 1 884 680	- 46 000	- 1 930 680	- 1 836 473	94 207	95 %
Laskennalliset kustannukset							
Poistot ja arvonalentumiset	- 282 098				- 270 199		
Muut laskennalliset kustannukset	- 351 963				- 596 882		
Tehtävän kokonaiskustannukset	- 2 677 252				- 2 703 553		

valtuuston nähden sitovat erät

Kansalaisopisto (Sastamalan koulutuskuntayhtymä, Petäjä-opisto)

Toiminta-ajatus

Karvialaisille tarjotaan mahdollisuus aikuisopiskeluun ja harrastuksiin. Palvelua ostetaan Sastamalan koulutuskuntayhtymän Petäjä-opistolta. Kansalaisopiston palveluihin sisältyy myös aiemmin omasta kustannuspaikkanaan ollut taiteen perusopetus.

Talousarvion sitovat toiminnalliset ja taloudelliset tavoitteet:

Tavoitteena on järjestää innostavia ja haasteellisia opiskelu- ja harrastusmahdollisuuksia ottaen huomioon koko kunnan väestön tarpeet

Tavoitteiden toteutumista kuvaavat tunnusluvut:

	2019	2020	2021
Toteutuneet kurssit, kpl	59	58	61
Osallistujamäärä, hlö	629	548	542
Toteutuneet oppitunnit, kpl	1617	1316	1291
Tavoitteeksi asetetut oppitunnit, kpl	1600	1600	1636

Sanallinen perustelu tavoitteiden toteutumisesta

Kevätkaudella 2021 opetus jouduttiin keskeyttämään koronarajoitusten vuoksi. Opettajien työsopimusten vuoksi Petäjä-opisto etsi heille korvaavaa työtä ja tarjosi mahdollisuutta osallistua henkilöstökoulutuksiin. Näistä ei kertynyt opetustunteja, vain palkkamenoja.

Henkilöstökoulutukset Petäjä-opisto on perustellut parannuksella mm. opettajien valmiuksiin antaa etäopetusta.

Henkilöstön määrä 31.12.2021: ei henkilöstöä

Toteumavertailu

Kansalaisopisto	TP2020	Alkup. TA 2021	TA-muutokset	Muutettu TA 2021	Toteuma 2021	Poikkeama	Toteuma-%
Tuloarviot ja määrärahat							
Toimintatulot	-	-	-	-	-	-	-
Toimintamenot	- 37 932	- 41 940	-	- 41 940	- 35 084	6 856	84 %
Toimintakate (netto)	- 37 932	- 41 940	-	- 41 940	- 35 084	6 856	84 %
Laskennalliset kustannukset							
Poistot ja arvonalentumiset							
Muut laskennalliset kustannukset	- 330				- 137		
Tehtävän kokonaiskustannukset	- 38 262				- 35 221		
valtuuston nähden sitovat erät							

Muu koulutus (musiikkiopisto)

Toiminta-ajatus lyhyesti kuten talousarviossa

Musiikin opetusta ostetaan Kankaanpään musiikkiopistolta.

Talousarvion sitovat toiminnalliset ja taloudelliset tavoitteet

Tavoitteena on tarjota musiikin opetusta kaikille, jotka täyttävät pääsyvaatimukset.

Tavoitteiden toteutumista kuvaavat tunnusluvut

Oppilaita oli vuoden 2021 keväällä seitsemän ja syksyllä 13.

Sanallinen perustelu tavoitteiden toteutumisesta

Oppilaat ovat sitoutuneet aktiiviseen ja mielekkääseen opiskeluun, koska keskeyttäneitä on melko vähän ja vaadittuja tasoja ja tutkintoja on suoritettu.

Muu koulutus	TP2020	Alkup. TA 2021	TA- muutokset	Muutettu TA 2021	Toteuma 2021	Poikkeama	Toteuma- %
Tuloarviot ja määrärahat							
Toimintatulot							
Toimintamenot	- 5 785	- 11 000		- 11 000	- 6 846	4 154	62 %
Toimintakate (netto)	- 5 785	- 11 000	-	- 11 000	- 6 846	4 154	62 %
Laskennalliset kustannukset							
Poistot ja arvonalentumiset							
Muut laskennalliset kustannukset	- 268				- 273		
Tehtävän kokonaiskustannukset	- 6 053				- 7 119		

Kirjastotoimi

Toiminta-ajatus

Kirjaston tehtävänä on olla kaikille avoin kulttuurin, tiedon ja sivistyksen keskus. Kirjasto tukee kokoelmillaan ja palveluillaan yhtäläisiä oikeuksia ja mahdollisuuksia elinikäiseen oppimiseen ja virkistämiseen.

Talousarvion sitovat toiminnalliset ja taloudelliset tavoitteet

Kirjastolain mukaan yl. kirjaston tehtävänä on 1) tarjota pääsy aineistoihin, tietoon ja kulttuurisältöihin 2) ylläpitää monipuolista ja uudistuvaa kokoelmaa 3) edistää lukemista ja kirjallisuutta 4) tarjota tietopalvelua, ohjausta ja tukea tiedon hankintaan ja käyttöön sekä monipuoliseen lukutaitoon 5) tarjota tiloja oppimiseen, harrastamiseen, työskentelyyn ja kansalaistoimintaan sekä 6) edistää yhteiskunnallista ja kulttuurista vuoropuhelua.

Palvelut voidaan järjestää yhteistyössä muiden kuntien kanssa. Karvian kunta on ostanut kirjaston johtajan palvelut Honkajoen kunnalta 1.7.2016 alk., mikä on näkynyt säästöinä henkilöstökuluissa. Honkajoen kuntaliitoksen 1.1.2021 johdosta sopimuskomppaniksi vaihtui Kankaanpään kaupunki. Tällä ei toistaiseksi ole ollut suurta vaikutusta Karvian kirjaston toimintaan, mutta viime kädessä johtajan vastuu siirtyi Kankaanpään kirjastotoimenjohtaja Marjut Tiisalalle, jonka keskeisiin vastuualueisiin Karvian kirjaston osalta kuuluu Satakirjastoyhteistyö ja sen kehittäminen. Honkajoen kirjastonhoitaja on edelleen ollut 1 pv/vko Karvian kirjastossa.

Tavoitteiden toteutumista kuvaavat tunnusluvut

Tilastotietoja:

- kokoelmat yht. 43 214 nidettä; kirjakokoelman koko 39 403 nidettä
- kirjahankintojen määrä 1 489 nidettä
- kokonaislainaus 26 140 lainaa; e-kirjojen, e-lehtien ja e-musiikin käyttökertoja 1782 kpl
- saatujen seutulainojen määrä 3237 kpl; muihin Satakirjastoihin lähetettyjä seutulainoja 8181 kpl
- kirjastonkäytön opastukset ja kirjavinkkaus 6 kpl (98 osall.)
- satutunnit ja satutuokiot 1 kpl (15 osall., ei ryhmän ulkopuolisia henkilöitä)
- rekisteröityjä Celian verkkoasiakkaita 4 hlö
- tet-harjoittelijoita 2 hlö
- Digitukipäivä 29.9. / Heli Puputti (2 osall.)
- kirjailijavierailuja ja muita tapahtumia ei järjestetty koronapandemian vuoksi

Sanallinen perustelu tavoitteiden toteutumisesta

Vuosi 2021 alkoi poikkeusoloissa. Kirjastot olivat valtioneuvoston päätöksellä suljettuina 27.11.2020 – 31.1.2021. Varauksia ja toiveiden mukaan koottuja kirjakasseja sai sulkuaikana kuitenkin noutaa. Tammikuussa 2021 kirjakasseja haettiin 153 kpl. Lainoja tilastoitiin tammikuun ajalta 1777 kpl (sis. lainojen uusinnat). Tämä on yli 1000 lainaa vähemmän kuin viimeisenä normaalina vuonna ennen koronapandemian julistamista maaliskuussa 2020.

Kokonaislainaus nousi ed. v:een verrattuna 2,53%. Tämä ei kuitenkaan tarkoita suurta lainausaktiivisuuden nousua, sillä ed. vuotta rasittivat pidemmät sulkuaikat, aika jolloin edes varausten nouto ei ollut mahdollista sekä automaattiset eräpäivien siirrot, jollaisia ei tehty v 2021 lainkaan. Lainaus/aukiolotunti on laskenut, mutta niin ovat myös lainausoikeuttaan käyttäneiden määrä, fyysiset käynnit kirjastossa ja väkiluku. Rajoitustoimet ja kehoitus vähentää sosiaalisia kontakteja ja liikkumista ovat vaikuttaneet monien ihmisten käyttäytymiseen. Verkkoaineistojen käyttö on noussut, mutta tästä ei saada luotettavia kuntakohtaisia tietoja vaan arvio perustuu Satakirjastojen yhteiskäyttöön.

Kokouksissa ja koulutuksissa suosittiin koronan vuoksi etäkäytäntöjä. Täydennyskoulutuksia oli hyvin tarjolla ja niihin myös osallistuttiin ahkerasti. Lisäksi tehtiin runsaasti kokoelmatyötä ja aineistopoistoja.

Kirjasto haki syksyn valtionavustuksen hakukierroksella avustusta kirjaston omatoimipalvelujen kehittämiseen. Avin tekemän tutkimuksen (2019) mukaan omatoimikirjastojen etuina nähdään saavutettavuuden lisääntyminen, kasvanut asiakastytyväisyys ja tilojen käyttöasteen parantuminen. Koronan jälkeisessä maailmassa uudistuminen on paikallaan ja mahdollisuutta käyttää kirjaston palveluja esim. viikonloppuisin on toivottu. Omatoimipalvelujen käyttöönotto tapahtuu aikaisintaan 2023. Kirjaston henkilökunta kävi tutustumassa Kihniön omatoimikirjastoon 17.11.

Henkilöstön määrä 31.12.2021: kirjastovirkailija 5 pv/vko, kirjastonhoitaja 1 pv/vko. Tarvittaessa tilapäistä työvoimaa lomien ja muiden poissaolojen ajan. Laskennallinen jako Honkajoen kirjastonhoitajan ja Kankaanpään kirjastotoimenjohtajan kesken 15 % (kirjastonhoitaja) ja 5 % (kirjastotoimenjohtaja).

Toteumavertailu

Kirjasto	TP2020	Alkup. TA 2021	TA- muutokset	Muutettu TA 2021	Toteuma 2021	Poikkeama	Toteuma- %
Tuloarviot ja määrärahat							
Toimintatulot	3 716	950	-	950	1 539	589	162 %
Toimintamenot	- 99 594	- 104 750	-	- 104 750	- 99 164	5 586	95 %
Toimintakate (netto)	- 95 878	- 103 800	-	- 103 800	- 97 626	6 174	94 %
Laskennalliset kustannukset							
Poistot ja arvonalentumiset	- 8 379				- 8 379		
Muut laskennalliset kustannukset	- 43 681				- 58 451		
Tehtävän kokonaiskustannukset	- 147 938				- 164 457	6 174	

valtuuston nähden sitovat erät

Varhaiskasvatus

Päiväkoti, lasten leikkitoiminta, lasten kotihoidon tuki sekä perhetyötoiminta

Toiminta-ajatus

Tarjota laadukasta varhaiskasvatusta, tukea varhaiskasvatuksessa olevien lasten vanhempia kasvatustehtävässään ja yhdessä heidän kanssaan edistää lasten tasapainoista kehitystä. Varhaiskasvatuksen tavoitteena on lapsen kehityksen mukaisen kokonaisvaltaisen kasvun ja kehityksen sekä terveyden ja hyvinvoinnin edistäminen. Varhaiskasvatusta ohjaavana asiakirjana toimii varhaiskasvatuslaki, valtakunnallinen varhaiskasvatussuunnitelman perusteet sekä Karvian kunnan varhaiskasvatussuunnitelma.

Karvian varhaiskasvatuksella oli vuonna 2021 oma perhetyöntekijä. Perhetyö on matalankynnyksen tukimuoto, jolla pyritään saamaan apu ajoissa ja nopeasti sitä tarvitseviin perheisiin. Perhetyö on varhaiskasvatuksen oma perheiden tukimuoto päiväkotitoiminnan lisänä.

Talousarvion sitovat toiminnalliset ja taloudelliset tavoitteet

- Varhaiskasvatuslain mukaista varhaiskasvatusta toteutettaessa tulee huomioida lain ja normien määräämät asiat, kuten esimerkiksi henkilöstömitoituksen oikea määrä ja oikeus varhaiskasvatukseen.
- Vuorohoidon järjestäminen perheiden tarpeiden mukaisesti.
- Päiväkodin tilojen laajentuminen. Uusien tilojen käyttöönotto syksyllä 2021.
- Varhaiskasvatuksen erityisopettajan palvelujen laajentaminen.
- Vuonna 2021 jatketaan edelleen varhaiskasvatuksen pedagogisten toimintatapojen kehittämistä sekä oppimisympäristöjen muokkaamista varhaiskasvatuslain mukaisiksi.
- Karvian kunnassa siirrytään sähköiseen järjestelmään henkilöstöhallinnon osalta. Tämä vaikuttaa oleellisesti myös varhaiskasvatuksen sähköisiin järjestelmiin. Tällä hetkellä varhaiskasvatuksen järjestelmä effiicassa on käytössä vain perustoiminnot, mutta jatkossa sähköisiin järjestelmiin siirtyminen tuo tarpeita myös effican laajentamiseen vuoden 2021 aikana.
- Yhteistyö vapaa-aikatoimen kanssa liikuntahankkeen (Willi verkosto) puitteissa

Tavoitteiden toteutumista kuvaavat tunnusluvut

Varhaiskasvatuksessa olevat lapset ikäryhmittäin 31.12.2021.

Varhaiskasvatusta järjestettiin Päiväkoti Kissankimalluksessa. Esiopetuksen oppilaat saivat varhaiskasvatusta perheiden tarpeen mukaan aamu- ja iltapäivätoimintana.

ikä	kokopäivähoito (yli 5t)	osapäivähoito (alle 5t)
alle 3 -vuotiaat	17 lasta	1 lapsi
3-5 -vuotiaat	42 lasta	1 lapsi
6 -vuotiaat (esikoululaiset)	2 lapsi	12 lasta
yhteensä	62 lasta	14 lasta

Lapsia yhteensä 76 lasta, joista 62 kokopäiväistä lasta, 14 osapäiväistä lasta.

Henkilöstön määrä 31.12.2021:

Päiväkoti

Neljä päiväkotiryhmää sekä esiopetuksen lisänä toimiva varhaiskasvatus

4 varhaiskasvatuksen opettajaa, joista yksi vakituinen, kolme määräaikaista

6 lastenhoitajaa (vakituisia)

4 lastenhoitajaa (määräaikaisia)

1 vuorohoidon/sijaisjärjestelyjen lisäyöntekijä

Lisäksi vaihtuva tilapäistä työvoimaa tarvittaessa

1 varhaiskasvatuksen johtaja

1 toimistosihiteeri (1.11. alkaen)

Esikoulun varhaiskasvatuksessa 1 varhaiskasvatuksen lastenhoitaja

Perhetyössä 1 määräaikainen perhetyöntekijä

Lasten leikkitoiminta esikoulun lastenhoitaja sekä yksi kesätyöntekijä

Koronaepidemia vaikutti vielä paljon lasten läsnäolopäiviin vuoden 2021 aikana, ja läsnäolopäiviä oli paljon vähemmän kuin normaalisti. Vuoden 2021 koronan vuoksi ei jouduttu sulkemaan päiväkotiä, mutta tartuntatautiviranomaisen määräämiä karanteenijaksoja oli runsaasti sekä päiväkodin henkilökunnalla että lapsilla. Läsnäolopäiviä vuoden aikana oli 10 287 kpl, joista osapäiväisiä 1378 kpl. Ostopalveluna vuonna 2021 Karvian kunta osti naapurikunnista varhaiskasvatuksen yhdelle lapselle.

Kotihoidontuen piirissä oli Karviassa 31.12.2021: 15 lasta ja 11 perhettä. Vuoden aikana kotihoidontuen piirissä olevien lasten ja perheiden määrässä tapahtuu yleensä muutosta sen mukaan miten vanhemmat hakeutuvat töihin. Kotihoidon tukea maksetaan silloin kun alle kolmevuotias ei ole varhaiskasvatuksen asiakkaana. Varhaiskasvatuspalveluiden käyttö on viime vuosina noussut. Loppuvuonna 2021 Karvian varhaiskasvatuspalveluita käytti 70% kunnan kaikista varhaiskasvatusikäisistä lapsista. Vuonna 2021 Karviassa syntyi 14 lasta.

Varhaiskasvatusta järjestettiin resurssien ja kysynnän mukaan. Päiväkodin normaali aukiolo on vakioitunut välille klo 5 – 17.30. Iltoja ja viikonloppuja koskevaa vuoroa järjestettiin perheiden tarpeiden mukaan. Päiväkotipaikat tulivat vuoden 2021 aikana täyteen. Alle kolmevuotias käyttää 21 lapsen ryhmässä kaksi paikkaa, joten alle kolmevuotias vähentää päiväkotiryhmän paikkalukua. Perheiden tarpeen mukaan on ollut myös valittavana kokopäivähoitoa vähemmän päiviä. Tämän ansiosta osa lapsista on pystynyt käyttämään samaa paikkaa, kun hoitopäivät ovat eri päiviä. Päiväkotipaikat ovat haettavissa ympäri vuoden, joten paikkamäärissä tapahtuu vaihtelua sen mukaan minkä ikäisiä lapsia päiväkodissa kulloinkin on.

Sanallinen perustelu tavoitteiden toteutumisesta

Vuoden 2021 aikana varhaiskasvatuksen tarpeisiin pystyttiin vastaamaan olemassa olevilla varhaiskasvatuksen palveluilla. Hoitopaikka järjestyi jokaiselle varhaiskasvatusta tarvitsevalle lapselle. Kaikilla perheillä on ollut yhtäläinen mahdollisuus saada lapselleen hoitopaikka. Kaikille varhaiskasvatuksessa oleville lapsille laadittiin yhteistyössä vanhempien kanssa varhaiskasvatussuunnitelma. Subjektiivinen varhaiskasvatusoikeus toteutui jokaisella varhaiskasvatuspaikalla hakeneella lapsella.

Tilat

Vuosien 2020 – 2021 aikana remontoitiin varhaiskasvatukselle lisätilaa kunnantalon vanhaan osaan. Tilat saatiin valmiiksi aikataulun mukaisesti syyskuussa 2021. Uusiin tiloihin muutti kaksi ryhmää, pienten alle kolmevuotiaiden ryhmä alakerran vanhoista tiloista sekä 1 – 5 -vuotiaiden ryhmä, jossa suurin osa lapsista on vuorohoidon tarvisijoita. Uudet tilat ovat valoisat ja värikkäät sekä toimivat pienten käyttäjien arjessa.

Vuorohoito

Kunnan tulee järjestää vuorohoito sitä tarvitseville lapsille. Tähän tarpeeseen pystyimme vastaamaan vuoden 2021 aikana hyvin. Koronan aiheuttamat varoimenpiteet aiheuttivat tarpeissa ajoittain muutoksia. Vuorohoitoa tarvitseville lapsille päiväkotia on ilmoitetun tarpeen mukaan ollut auki myös viikonloppuisin ja öisin. Vuorohoidon järjestämiseen tarvittiin lisätyövoimaa, päiväkodin vakituinen henkilökunta ei riittänyt kaiken vuorohoidon järjestämiseen.

Leikkikenttätoiminta

Leikkikenttätoiminta järjestettiin asiakastarpeiden pohjalta laajempaan kuin aiemmin. Aukioloaika on normaalisti ollut klo 10 – 14, mutta nyt aukioloaika oli klo 9 – 15. Leikkikenttätoiminnassa tarjottiin myös yksinkertainen lämmin lounas. Leikkikenttä toimi kesäkuun ajan kahden työntekijän voimin. Leikkikenttätoimintaan ilmoittautui 36 lasta, joiden syntymävuodet olivat väliltä 2012 – 2017. Päivittäisessä toiminnassa olevien lasten lukumäärä vaihteli 15 – 20 välillä.

Erityisopettaja ja muut henkilöstötarpeet

Varhaiskasvatuksen erityisopettajan palveluiden lisäämiseen on viime vuosina pyritty hakemaan ratkaisua. Elokuussa 2021 varhaiskasvatuksen erityisopettajana aloitti vuoden määräaikaaisuudella varhaiskasvatuksen opettaja, joka tekee erityisopettajan tehtävää 40%/60%.

Pedagogiset toimintatavat

Vuoden 2021 aikana pedagogisia toimintatapoja kehitettiin keskittyen positiiviseen pedagogiikkaan. Koronaepidemia teki vuodesta erityisen rikkonaisen, eikä suunniteltuja mentoriryhmiä saatu toimintaan ollenkaan. Positiivisesta pedagogiikasta tekeillä ollut opinnäytetyö jäi kesken työntekijän vaihtuessa. Pedagogiikan kehittämistä tehtiin kuitenkin päiväkotitoiminnan arjessa ja yhteisissä työiloissa linjattiin pedagogiikan suuntaviivoja.

Varhaiskasvatusmaksujen lakimuutokset

Varhaiskasvatusmaksujen tuloajat muuttuivat 1.8.2021. Perheille kohdistuvat varhaiskasvatusmaksut alenivat, joten kunnan varhaiskasvatuksen tulot tältä osin pienenevät. Lakimuutoksen jälkeen Karvian varhaiskasvatuksen perheistä yli puolet on nyt maksuttoman varhaiskasvatuksen piirissä.

Varhaiskasvatuslaki muuttui 1.8.2021 myös henkilöstömitoituksen osalta. Henkilöstömitoituksesta poikkeaminen ei ole mahdollista henkilöstön poissaoloista johtuvista syistä edes tilapäisesti. Kunnissa on varmistuttava siitä, että varhaiskasvatuksessa on käytössä riittävät ja toimivat sijais- tai muut varajärjestelyt myös henkilöstön äkillisiin ja yllättäviin poissaolotilanteisiin. Henkilökunnan äkillisiin muutostilanteisiin on pyritty varautumaan koko koronaepidemian ajan, joten varhaiskasvatuksen sijaisresurssissa on huomioitu vakihenkilöstön poissaolotilanteet. Koronan vuoksi henkilöstön poissaoloa on ollut koko vuoden ajan normaalia enemmän, joten lisähenkilöstöä on jouduttu palkkaamaan käytännössä koko vuoden ajalle jatkuvana järjestelyinä.

Liikuntahanke yhteistyössä liikuntatoimen kanssa

Liikuntatoimen kanssa yhteistyössä on kehitetty päiväkodin liikuntaa. Ensimmäinen hanke kohdistui päiväkodin sisäliikuntaan vuonna 2019 ja vuoden 2020 hanke kohdistettiin päiväkodin ulkoliikuntaan. Hankkeelle on kehitetty myös jatkoa liikuntamahdollisuuksien kehittämisen parissa. Vuonna 2021 Willi werkosto-hanketyötä jatkettiin varhaiskasvatuksen ja vapaa-aikatoimen yhteistyöllä. Hankkeen rahoituksella järjestettiin retkiä päiväkotiryhmille ja erilaisia liikuntahetkiä liikuntaneuvojan opastuksella. Hankkeen rahoituksella järjestettiin päiväkotiryhmille myös muuta toimintaa ja esityksiä, muun muassa Nellin ja Niilon pellepuisto. Päiväkodin henkilöstölle järjestettiin liikuntakoulutusta ja hankittiin päiväkodille liikuntavälineistöä. Yhteistoiminta perheiden kanssa peruuntui suurelta osin koronarajoitusten vuoksi.

varhaiskasvatus

TP2020

Alkup. TA
2021TA-
muutoksetMuutettu TA
2021Toteuma
2021

Poikkeama

Toteuma-
%**Tuloarviot ja määrärahat**

Toimintatulot	75 648	60 000	-	60 000	87 110	27 110	145 %
Toimintamenot	- 825 714	- 890 836	-	- 890 836	- 809 975	80 861	91 %
Toimintakate (netto)	- 750 066	- 830 836	-	- 830 836	- 722 866	107 970	87 %

Laskennalliset kustannukset

Poistot ja arvonalentumiset					- 16 840		
Muut laskennalliset kustannukset	- 154 482				- 217 362		
Tehtävän kokonaiskustannukset	- 904 548				- 957 068		

valtuuston nähden sitovat erät

Investointiosa

Työvuorosunnitteluohjelma.

Päiväkodin lisätilojen remontointi 2020-2021 kunnantalon vanhaan osaan (tekninen toimi).

Vapaa-ajan lautakunta

Lautakunta kokoontui neljä kertaa.

Kokoonpano 31.7.2021 saakka

Varsinainen jäsen (läsnä) Varajäsen (läsnä)

Hautaluoma Väinö pj (0/2)	Mahlamäki Manu
Pukkila Esa vpj (2/2)	Sairiala Matti
Hautaluoma Mira (2/2)	Kyyhkyharju Elina
Marttila Rami (0/2)	Lähdekorpi Arto
Nevala Eija (2/2)	Välimäki Hilma
Sartoneva Sauli (0/2)	Aho Anne
Virtanen Rauni (2/2)	Puskala Iina

Kokoonpano 1.8.2021 alkaen

Varsinainen jäsen (läsnä) Varajäsen (läsnä)

Tuuliniemi Kari pj (2/2)	Halme Matti
Nevala Eija vpj (2/2)	Välimäki Hilma (1/2)
Marttila Rami (0/2)	Kangas Kaija
Törmä Jukka (0/2)	Hautaluoma Mira
Milbach Liisi (1/2)	Vainionpää Joni
Heiniluoma Saija (2/2)	Koskinen Piia
Aho Anne (2/2)	Tuuri Henri

Lisäksi kokouksiin osallistui:

Sirpa Ala-Rämi, liikuntas sihteeri

Tiina-Kaisa Aro-Heinilä, nuorisosihteeri

Koski Tiina, liikuntaneuvoja

Sanssi Sami, nuoriso-ohjaaja

Huhdanmäki Tuire, kunnanhallituksen edustaja

Ala-Kantti Soile, kunnanhallituksen edustaja

Hietaluoma Juulia, nuorisovaltuuston edustaja

Liikuntatoimi

Toiminta-ajatus

Liikuntatoimen tehtävänä on suunnitella, kehittää ja rakentaa uusia liikuntapaikkoja sekä vastata hallinnassaan olevien liikuntapaikkojen kunnossapidosta, käyttövuorojen jaosta ja harrastetilojen vuokrauksista. Edelleen sen tehtävänä on kannustaa kuntalaisia terveystiloihin, luoda henkilökohtaisia valmiuksia ja ohjata liikuntaneuvonnan kautta ottamaan vastuu omasta terveydentilasta ja elämäntavoista. Liikunta- ja hyvinvointipalvelujen suhteen liikuntatoimella on koordinoijan rooli. Lisäksi liikuntatoimi tukee sekä välillisesti että suoraan avustuksin paikkakunnan liikuntakasvatustyötä tekeviä yhdistyksiä ja kyläkuntansa liikuntaedellytyksiä kehittäviä kyläyhteisöjä.

Talousarvion sitovat toiminnalliset ja taloudelliset tavoitteet

Liikuntatoimi keskittyi kuntastrategian mukaan ennaltaehkäisevään, matalan kynnyksen (liikuntapuu) liikuntatoimintaan, jota toteutetaan poikkihallinnollisesti ja tuttuun yhteistyöverkoston kanssa. Tarjottiin erityisryhmille ja ikäihmiselle maksutonta ryhmä- ja yksilöohjausta, kannustaen heitä omaehtoiseen liikuntaan, tavoitteena kuntalaisten toiminta- ja liikuntakyvyn säilyttäminen ja parantaminen. Hyvä toimintakyky mahdollistaa itsenäisemmän elämän, parantaa elämänlaatua sekä luo edellytyksiä osallistua harrastuksiin sekä muihin itselle merkityksellisiin toimintoihin. Osallistuttiin aktiivisesti Geopark pyörämatkailun maailmakartalle -hankkeeseen, jonka tavoitteena on yhdistää alueen palvelut, käyntikohteet ja olemassa olevat reitit kattavan pyöräilyreitistön avulla. Jatkettiin aluehallintoviraston avustuksen turvin panostusta varhaiskasvatukseen liikunnallisen toimintakulttuurin juurruttamista päiväkotien tavoitteena liikuttaa lapsia suosituksen mukaan kolme tuntia päivässä, joista kaksi toteutuisi päiväkodissa. Kuluva vuoden painopiste oli ulkoliikunnan kehittäminen, henkilökunnan kouluttaminen ja vanhempien valistaminen. Vastattiin Opinpolun nuorten harrastepyyntöihin. Rakennettiin ulkopuolisen tuen turvin 33 750 monipuolinen, esteetön ja valaistu ulkoilureitti Kirkonkylään.

Tavoitteiden toteutumista kuvaavat tunnusluvut

Rajoitusten takia ei keväällä ollut ryhmäliikuntatunteja. Vaihtoehtoisesti järjestettiin paljon ulkoliikuntatilaisuuksia perheille ja innostettiin kuntalaisia liikkumaan somevideoiden kautta. Tässä korostui aktiivinen yhteistyö Parkanon liikuntaneuvojan kanssa. Liikunta-aiheiset videot sekä treenivinkit jaettiin kahdessa kunnassa. Terveyskioskin käyttö oli todella vilkasta keväällä, kun salit olivat vielä kiinni ja liikuntapalvelut mahdollistivat treenivälineiden lainaamisen kotiin. Myös kesä oli lainauspalvelujen kulta-aikaa. Suosikit sub-laudat ja fatbiket olivat koko ajan

menossa. Kesäkuussa liikuntaneuvoja järjesti pihajumppaa urheilukentällä 1 krt/vkossa. Myös erityisryhmille räätälöity Boccia ja curling porukka aloitti treenit keskiviikkoisin. Elokuussa päästiin aikuisten ryhmäliikunnassa rajoitetuin (max 9 hlö) ryhmäkokojen avulla ohjaustoimintojen pariin ja syyskuussa rajoituksetta. Ohjausta järjestettiin seuraavasti; Senioritanssi, 1. luokan liikkarikerho, äiti/vauvajumppa, pumpptreenit, senioreiden tasapainojumppa, kehorytmiikkaan perustuva aivojen hyvinvointia edistävä liikuntatunti Rytmis, lapsiparkki, harrastelentopallo, Tykyjumppa, Lavis Lavatanssijumppa, kehonhuolto ja tyttöjen ja poikien sähly. Liikuntaneuvoja kävi opastamassa eri luokka-aseita (6 kpl) liikuntalajeihin. Tutuksi tulivat toiveiden mukaan lumikenkäily, tanssi- ja kehonhuolto sekä kuntosalin- ja pumpptreenit. Lisäksi leikkikentällä hän ohjasi liikuntaleikkejä ja tanssiliikuntaa (4 kpl)

Käynnistettiin 6-10v tyttöjen ja poikien futiskoulu, johon ilmaantui nelisenkymmentä harrastajaa. Kesän uimakoulujen suosio ei ole laskenut. Kertomusvuonna kahteen uimakouluun osallistui poikkeuksellisen paljon 75 uimakoululaista, jotka matkasivat viikon ajan kahdella linja-autolla naapurikunnan uimahalliin. Urheiluseura KarKi on kannustanut jo useamman vuoden jäseniään osallistumaan, kustantaen puolet uimakoulumaksusta. Johtokunta on oivaltanut, että hyvä uimataito kuuluu kaikille ja on vesiturvallisuuden perusta. Toukokuussa pururatoihin ja luontoliikuntakohtaisiin tutustuttiin kevätreippailujen ja kirjainetsinnän merkeissä sisältäen mehut ja palkintoarvonnan osallistujien kesken; Saran pururata (54), Neva-Lyly (44), Sarvelan pururata (70), Alkkian pururata (35), Saunaluoman pururata (18), Kantin pururata (29), Alkkiavuori (37), Kirkonkylän pururata (51) ja Kauhalampi (54). Lisäksi liikuntatoimi ja seurakunta järjesti vauvaperheiden metsäretken Kantin laavulle (14). Perinteiseen tapaan liikuntatoimi tuki kerran viikossa Loma-Raisossa kokoontuvaa avantouintiperhettä (30). Kampanja liikkutti 392 kuntalaista.

Sanallinen perustelu tavoitteiden toteutumisesta

Kuntosalin käyttöaste laski hieman. Syynä oli koronasulku ja henkilörajoitusten vuoksi käyttöön otettu sähköinen varauskalenteri. Tämä ei ollut varsinkaan ääkkäiden kuntalaisten mieleen. Kuntosali oli auki 7 kuukautta ja suljettuna 5 kuukautta. Kävijämäärä oli 4411. Laskennallisen keskiarvon mukaan kuukaudessa kävijöitä oli 630 ja päivässä keskimäärin 22 henkilö. Koronasta huolimatta liikuntaneuvojan henkilökohtaiset neuvonnat jatkuivat huhtikuusta-joulukuuhun, asiakaskontakteja yhteensä 112; liikuntaneuvonta 26, kuntosaliohjauksia 35, inbodytestejä 14, kuntoutusohjauksia 22 sekä kuntosalin- ja kotitreeneihin tekoa 15. Liikuntaneuvojan läsnäoloa luo turvallisuutta ja lisää varsinkin ikäihmisten käyntejä. Matalan kynnyksen palveluilla (liikuntapuu) edistettiin asiakaslähtöisyyttä ja saatavuutta sekä palveluiden tuottamista vaikuttavasti ja kustannustehokkaasti.

Liikuntatoimi jatkoi Willi werkosto – iloa liikunnasta- hankeen 1-2 vaihetta ja sai taas avustusta 7000 euroa. Hallintorajat ylittävän yhteistyön keskiössä oli ulkoliikunnan toimintaedellytysten sekä leikkiliikunnan ja pallopelien kehittäminen. Edelleen tavoitteena ovat päiväkotilasten liikunta-aktiivisuuden sekä perheliikunnan ja henkilöstön osaamisen lisääminen. Vakan henkilökunta osallistui LiikU:n järjestämään teams koulutukseen kahdesti huhti-toukokuussa ja marraskuussa voimisteluliiton Ninja-Gym-koulutukseen. Unelmien liikuntapäivänä 10.5. Annu-leijona kävi jokaisessa varhaiskasvatuksen ryhmässä vierailmassa viihdyttämässä ja leikittämässä lapsia ja toukokuussa pomppulinna oli lasten ilona päiväkodin pihassa. Korona vuoksi Riesa-Pellen vierailu kääntyi liikuntatoimelle ja päiväkotilapsille räätälöityyn videon katseluun Karviasalissa. Samassa paikassa oli loppuvuodesta Nellin ja Niilon pelipuisto, josta löytyi jokaiselle ryhmälle hauskaa tekemistä. Liikuntaneuvoja ja Annu-leijona kävivät leikittämässä ja liikuttamassa vakan lapsia. Vauvapäivää 24.9 juhlittiin seurakunnan kanssa järjestämällä vauvaperheiden metsäretken Kantin lentokentän laavulla. Syksyllä järjestettiin vakan ryhmille (4) toiminnalliset Ruskaretket (4 kpl) metsärasteineen Neva-Lylyn maastossa. Joulukuussa perhekuntia kutsuttiin Talviriehaan Rajakallion ratsutilalle. Ohjelmassa poniratsastusta, pulkkamäkeä ja rekikyttä. Annu-leijona oli aktiivinen somevaikuttaja ja hänen vinkkivideot kannusti ja motivoi kaikkia kuntalaisia liikkumaan.

Karvia voitti jälleen kerran haastepyöräilyn alle 5 000 asukkaan kuntien sarjan. Vapun ja juhannuksen välisenä aikana Karviaan kirjattiin yhteensä 58 588 poljettua kilometriä. Tämä tarkoittaa sitä, että kilometrejä kertyi noin 25,36 per kuntalainen. Karvia olikin kaikista haastepyöräilyyn osaa ottaneista 33 kunnasta paras. Lounais-Suomen Liikunta ja Urheilu ry:n mukaan tämänvuotisessa haastepyöräilykampanjassa poljettiin yhteensä yli 1,4 miljoonaa kilometriä. Pyöräilyperinteitä on jo 30 vuoden ajalta. Kampanja on kestoltaan 5 kuukautta. Se on myös halvin ja suurin kuntalaisten liikuttaja. Koko kesän saldo aina syyskuun loppuun oli 15255 suoritusta. Kolmannen sektorin verkoston, yhdistysten ja kylätoimikuntien kanssa järjestettiin kesän aikana kaikkiaan 23 pyöräilyn oheistapahtumaa, joissa oli osallistujia 1236. Tapahtumiin osallistui ja henkilökohtaisen pyöräilypassin käyttäjiä oli 244 ja leimoista syntyi passiin lause "Kesä iloisesti pyöräillen".

Vuoden urheilijaksi valittiin monipuolisesti urheilukalastusta harrastava Jari Hakanen ja vuoden kuntoilijaksi aviopari Marja-Leena ja Markku Kaappolan. Pariskunta tunnetaan paikkakunnalla pyöräilyharrastuksestaan. Vuoden seuratyöntekijäksi lautakunta valitsi Piia Koskisen, joka on toiminut yli 20 vuotta urheiluseura Karvian Kirin eri luottamus- ja ohjaustehtävissä. Liikunnan kannustusstipendein palkittiin kaikkiaan 30 nuorta.

Sisäinen valvonta ja riskien hallinta:

Toiminnan ja taloudellisten tavoitteiden toteutumista valvoi sisäisesti viranhaltija. Käteisellä maksettujen kuntosalikorttien ja osanottomaksujen seurannasta, tilityksestä vastasivat yhteisesti liikuntaneuvoja/ liikuntas sihteeri ja se perustui aina kirjalliseen dokumentointiin. Liikuntaneuvoja vastasi kuntosalien huollosta omavalvontasuunnitelman mukaan ja seurasi kuntosalien kävijämäärää. Kertomusvuonna kuntosaleille oli aikaa tehdä laajempi "kuntosaliremontti" sekä poistaa kuluneet, rikkiäiset välineet ja vaihtaa uusiin. Kuntalaisten toiveesta ja kuntouttavien turvalliseen treenaamisen mahdollistamiseksi hankittiin alatalja ja muita voimailun pienvälineitä. Myös kaikki liikuntavarastot siivottiin ja parannettiin säilytysjärjestelmiä. Nykypäivänä toiminnallinen tasa-arvo ja saatavuus on varmistettu maksuttomilla harrastetiloilla. Maksujen myötä myös passiivisuus ja liikkumattomuus lisääntyvät, varsinkin kun tulotaso on maan keskiarvoa pienempi. Varallisuuden taso ei saa olla koskaan terveysttä ja kuntoa ylläpitävän liikuntaharrastuksen este.

Liikuntatoimi	TP2020	Alkup. TA 2021	TA- muutokset	Muutettu TA 2021	Toteuma 2021	Poikkeama	Toteuma- %
---------------	--------	-------------------	------------------	---------------------	-----------------	-----------	---------------

Tuloarviot ja määrärahat

Toimintatulot	19 797	18 100		18 100	20 006	1 906	111 %
Toimintamenot	121 296	189 104		189 104	179 554	9 550	95 %
Toimintakate (netto)	- 101 499	- 171 004		- 171 004	- 159 548	- 7 644	93 %

Laskennalliset kustannukset

Poistot ja arvonalentumiset	61 218				81 800		
Muut laskennalliset kustannukset	132 602				137 868		
Tehtävän kokonaiskustannukset	- 295 319				- 379 216		

valtuuston nähden sitovat erät

Raittiustoimi

Toiminta-ajatus

Kunnan hyvinvointipalveluja koordinoivan raittiustoimen tehtävänä on aktivoida ja kannustaa terveisiin elintapoihin erilaisin kampanjoin. Tavoitteena on edistää terveyttä, turvallisuutta ja hyvinvointia, ehkäisemällä ja vähentämällä päihdehaittoja, lisäämällä päihdeymmärrystä ja hallintaa sekä vähentämällä päihdeiden kysyntää, saatavuutta ja tarjontaa. Toiminnallinen tavoite on vahvistaa osallisuutta ja yhteisöllisyyttä.

Talousarvion sitovat toiminnalliset ja taloudelliset tavoitteet

Raittiustoimi aktivoi ja kannustaa kuntalaisia terveisiin elintapoihin ja järjestää paikkakunnalla ennaltaehkäisevää päihdevalistusta poikkihallinnollisesti hyvinvointityöryhmän kanssa. Edelleen toimitaan tiiviissä yhteistyössä Satakunnan ja Pohjois-Satakunnan alueen ehkäisevän päihdetyön yhdyshenkilöverkoston kanssa sekä laaditaan vuosittain ehkäisevän päihdetyön vuosikello, jossa yksilöidään päihdehaittoja ehkäiseviä toimenpiteet muun muassa saatavuuden rajoittaminen, varhaisen puuttumisen toimintamallien juurruttaminen, päihdehaittojen tiedon välittäminen ja vanhemmuuden vahvistaminen.

Osallistutaan aktiivisesti alueen PAKKA toimintaan, jossa painopiste on alkoholin, tupakan ja rahapelien saatavuuteen puuttumisessa. Laaja-alaisella yhteistyöllä pyritään luomaan lapsille ja nuorille riittävästi harrastetoimintaa ja tukiverkosto, mikä estää nuorten syrjäytymistä. Jalkaudutaan nuorten pariin etsivä nuorisotyön kautta ja kuullaan nuoria sekä toimitaan promootorina nuorten terveyden ja hyvinvoinnin monialaisessa edistämisessä. Jatketaan olohuoneen matalan kynnyksen toimintoja ja tuetaan vapaata kerhotoimintaa ja kaiken kansan karaokeiltoja. Markkinoidaan Willi Wekaran aktiviteetteja yhdistäen villisti eri ikäluokat. Olohuone luo puitteet uudenaikaisille toimintamalleille ja toiminnalle, joilla lisätään kuntalaisten yhteisöllisyyttä, asukastyytyväisyyttä ja kuntalaisten kokonaisvaltaista hyvinvointia.

Tavoitteiden toteutumista kuvaavat tunnusluvut

Noudatettiin alueellisesti Satakunnan ja Pohjois-Satakunnan ehkäisevän päihde- ja mielenterveystyön yhdyshenkilöverkoston laatimaa toimintasuunnitelmaa. Koronarajoitusten vuoksi valistuksen livetapahtumat toteutettiin somekampanjoina. Olohuoneen uusia toimintaryhmiä ei voitu aloittaa, mutta kaikenkansan karaoke ja päiväkotilasten Willi Wekaran käyttö olohuoneessa jatkui rajoitusten sallimissa rajoissa. Kuntalaisiin vaikuttaminen ja päihdevalistustyö keskittyi some kanaviin sekä Wilman kautta kotiin jaettaviin tietoiskuihin. Päiväkotilasten vanhemmille räätälöitiin pahimpaan korona-aikaan etäluentokokonaisuus Voimavaroja vanhemmuuteen. Toiminnallisessa luentosarjassaan fysioterapeutti ja Somebody-kuluttaja Veera Gustafsson esitti työkaluja ja keinoja arjessa jaksamiseen, stressinsäätelyyn ja omien voimavarojen vahvistamiseksi. Ennen kesälomille lähtöä yhtenäiskoulun 7-8 luokan oppilaat osallistuivat liikenneoppiin, kun Mopo-Pete alias Petri Tuovinen kertoi faktoja mopoilusta, mopoautoilusta ja liikenteestä.

Kutsuttiin seikkailija ja kokemusasiantuntija Timo Polari pitämään eri kohderyhmille omat motivointiluennot, joilla loi innostavia ja kiehtovia mielikuvia yleisölleen. Kirjailija Timo Polari kertoi seikkailuistaan, saavutetuista haasteista, vaellusonnettomuudesta yhdistäen poikkeuksellisella tavalla ankarat fyysiset ponnistelut ja inhimilliset arvot. Päivällä hän kannusti, rohkaisi lapsia ja nuoria hyvään ja aktiiviseen elämään. Kuulijat lähtivät kiitollisena, motivoituneina repussa eväitä oman hyvinvoinnin kehittämiseen.

Sanallinen perustelu tavoitteiden toteutumisesta

Koronasta huolimatta ennaltaehkäisevää päihde- ja mielenterveystyötä on kyetty Satakunnassa tekemään kuntien eri painoituksin. On tärkeää todeta Satakunnan yhteinen tilannekuva ja koota tietoa yhteen. Käytiin keskustelua päihde- ja mielenterveyskyselyistä. Tarjottiin lasten ja nuorten kanssa työskenteleville verkkokoulutuksia, jolla otetaan haltuun valomerkki- ja omin jaloin menetelmät. Toteutettiin Satakunnassa EPMT-työryhmän kanssa syyskuulla Satakunnan päihdetilannekysely. Karviassa vastauksia pyydettiin some-kanavilla, ryhmänohjauksiin osallistuvilta ja mm. haastepöytäilyn päätöstempauksessa. Vastauksia tuli 2625, joista 379 Pohjois-Satakunnassa. Myös alle 18 vuotiaita oli tavoitettu vastaamaan hyvin. Vastauksissa ilmeni puuttumisen tärkeys kaikissa muodoissa, erityisesti nuorten kohdalla. Edelleen toivottiin päihdeongelmien varhaista tunnistamista ja tukea, päihdeiden käytön puheeksi ottoa, neuvontaa ja hoitonojasta. Tärkeänä pidettiin myös ehkäisevän päihdetyön näkyvyyden lisäämistä ja päihdeiden käytön rajoittamista julkisilla paikoilla.

Pitkälle suunniteltu, 5.-6. ja 7.-9. luokan oppilaille suunnattu Päihdeputki Kankaanpäässä jouduttiin siirtämään syksyyn ja jättää lopulta kokonaan toteuttamatta syksyn kiihtyvän koronatilanteen vuoksi. Myös PAKKA toimintamallin mukaiset anniskeluravintoloiden asiakkaiden terrassarvioinnit jäivät toteuttamatta ravintoloiden ollessa suljettuna. Kertomusvuonna jaettiin edellisen vuoden Estä överit- kampanjan tuotteita kaikissa niissä tapahtumissa, joissa kokoontumisrajoitukset eivät olleet esteenä. Kampanjan kärkitavoitteena oli viestittää

alkoholittoman vaihtoehdon puolesta. Estä överit -kampanjan päätuote oli kampanjasanomalla varustettu vesipullo Hook-kiinnityksellä, jolla haluttiin edistää raittiutta ja vähentää humalahakuista juomista.

Nuorten hyvinvoinnin ja turvallisuuden puolesta toteutettiin – Älä välitä alkoholia some-kampanja ennen päättäjäsiviikonloppua, jolloin nuorilla on tapana juhlia railakkaasti. Kampanjateemaan sopivia 60 sekunnin videoita tehtailivat mm. Ehyt, Kris, vähittäismyyntiliikkeitä ja urheiluseuroja. Kaikkiaan videoita julkaistiin 15 eri päivänä ja Karviassa kolmella somekanavalla. Tykkäyksiä/jakoja oli 211, katselukertoja 4833 ja tavoitettuja 10800.

Kampanjasta tykättiin paljon. Sosiaalisessa mediassa toteutettava kampanja todettiin oikeaksi, ajankohtaiseksi ja tärkeäksi alustaksi tehdä päihdetyötä. Sosiaalisen median avulla tavoitetaan hyvin eri ikäisiä kuntalaisia. Haasteita kampanjan toteuttamisessa tuottivat videoiden muokkaaminen sopiviksi erilaisiin some-alustoihin, aikataulumuutokset sekä viikonlopuille ajoitetut videot. Kampanjasta tiedotettiin Wilman kautta ja kirjeet lähtivät myös alkoholin vähittäismyyntiin ja anniskelun edustajille, jotta he tehostaisivat alkoholiostojen yhteydessä henkilöllisyyspapereiden tarkistamista ja valvontaa

Sisäinen valvonta ja riskien hallinta

Hyvinvointipalvelut on siirtänyt toiminnan painopistettä häiriöiden ehkäisyyn ja hyvinvoinnin edistämiseen, koska se on sekä inhimillisesti että taloudellisesti kannattavampaa kuin sairauksien hoito. Lähes kahden vuoden koronasulku passivoitanut kuntalaisia ja matalankynnyksen palveluihin lähdetään takamatkalta. Ongelmien varhainen havaitseminen ja puuttuminen sekä ennaltaehkäisy vähentävät erikoissairaanhoidon, erityispalvelujen ja laitoshoidon tarvetta. Toiminnan ja taloudellisten tavoitteiden toteutumista sisäisesti valvoi viranhaltija. Raittiustoimen riskitekijöitä ovat syrjäytyneiden nuorten ja moniongelmaisten kuntalaisten kohtaamisen vaikeus. Työttömyys ja päihteiden käytön kasvu ovat isoimmat uhkatekijät ja huonontavat yksilön elämänlaatua.

Raittiustoimi	TP2020	Alkup. TA 2021	TA- muutokset	Muutettu TA 2021	Toteuma 2021	Poikkeama	Toteuma- %
---------------	--------	-------------------	------------------	---------------------	-----------------	-----------	---------------

Tuloarviot ja määrärahat

Toimintatulot		300		300		300	
Toimintamenot	20 092	27 716		27 716	24 162	3 554	87 %
Toimintakate (netto)	- 20 092	- 27 416		- 27 416	- 24 162	- 3 254	88 %

Laskennalliset kustannukset

Poistot ja arvonalentumiset							
Muut laskennalliset kustannukset	3 310				3 307		
Tehtävän kokonaiskustannukset	- 23 402				- 27 469		

valtuuston nähden sitovat erät

Nuorisotoimi

Toiminta-ajatus

Nuorisotoimen tehtävänä on parantaa nuorten elinoloja, harrastusmahdollisuuksia ja luoda edellytyksiä paikalliselle nuorisotoiminnalle. Yhteistyöllä paikallisten nuorisotyötä tekevien yhdistysten kanssa luodaan nuorelle turvallinen kasvuympäristö aikuisuuteen. Valvotaan, että nuorten ääni saadaan kuuluviin kunnallisessa päätöksenteossa häntä koskeissa asioissa.

Talousarvion sitovat toiminnalliset ja taloudelliset tavoitteet

Kuntastrategian mukaan koulujen vapaa- ja loma-ajoille järjestetään lapsille ja nuorille ohjattua toimintaa poikkihallinnollisesti ja kolmannen sektorin yhteistyöllä. Ideoidaan nuorison kanssa nuorisotiloihin sopivat toimintamallit ja valvotut nuorisoillat. Tavoite on, että nuokkarilla olisi aikuisen läsnäolosta huolimatta mukava ja rento ilmapiiri, jossa lapset ja nuoret viihtyvät. Lasten ja nuorten toiveita harrastustoimintaan liittyen kartoitetaan säännöllisesti ja toiveet huomioidaan. Järjestetään valvottuja nuorisoilloja valmistuviin tiloihin, joissa näkyy nyt vahvasti nuorten oma käden jälki. Kannustetaan nuorisovaltuustoa toimimaan aktiivisemmin ja osallistetaan heitä kunnalliseen päätöksentekoon. Tuetaan yhteisöllistä hyvinvointia edistävää viriketoimintaa, lasten ja nuorten paikallista harrastustoimintaa, aluehallintovirastolta haetulla avustuksella. Järjestetään yhteistyössä nuorisovaltuuston kanssa tapahtumia lapsille ja nuorille. Huomioidaan lapset ja nuoret eri tapahtumaviikoilla ja järjestetään kulttuurivierailuita yhtenäiskoululle. Edelleen tarjotaan varhaiskasvatukseen säännöllisesti musiikkituokioita. Tuetaan sekä suoraan että välillisesti lasten ja nuorten kasvatustyötä tekeviä yhdistyksiä

Tavoitteiden toteutumista kuvaavat tunnusluvut

Maaliskuussa kasattiin uusi Nuorisovaltuusto, johon pääsivät yläkoulun luokka-asteilta kaikki halukkaat. Valituiksi tulivat Eetu Suoneva (pj), Ilona Nevala (varapj), Aleksi Seppä (siht.), Juulia Hietaluoma, Marika Köykkä, Tuulia Lehtimäki ja Aada Mustajärvi. Nuvan tavoitteena oli ja se järjesti pari omaa tapahtumaa; haastepöytäilä tapahtuman ja Willinä yönä discon ala- ja yläkoulun oppilaille MLL tukemana. Lisäksi nuvalaiset ovat osallistuneet aktiivisesti kunnanhallituksen ja lautakuntien kokouksiin. Vaikka koronasulut estivät pitkälti nuorisotilojen käyttöä, ehti nuoriso oleilla valvotuissa peli- ja nuorisoilloissa kaksi kertaa viikossa viiden kuukauden ajan. Nuoriso-ohjaaja järjesti nuorisolle mm. pizzan ja vohvelinpaistoa sekä muita teematapaamisia. Myös nuorisotilan toimintaedellytyksiä parannettiin hankkimalla pakastinjääkaappi ja pelituoli.

Kesäaikana hyödynnettiin nuoriso-ohjaaja Samin erityistaitoja, sillä frisbeegolf on noussut nuorison suosioon. Sami opetti frisbeegolftaitoja ja ohjasi kahta eri lajikerhoa kahdesti viikossa, kolmen kuukauden aikana osallistujia oli 160. Lisäksi hän organisoi lähes viikottain heinäkuun alusta marraskuulle (16 kpl) avoimia frisbeegolfkisoja sunnuntaisin, jotka vetivät väkeä laajasti yli kuntarajojen. Lajille perustettiin oma facebook ryhmä. Kesällä järjestettiin koko perheen matka Powerparkiin yhdessä MLL kanssa. Alueellinen yhteistyö etsivien nuorisotyöntekijöiden kanssa jatkui somen välityksellä ja henkilökohtaisella yhteydenpidolla, vaikka säännölliset vierailut yhtenäiskoululla ja olohuoneella estyivät koronan vuoksi.

Sanallinen perustelu tavoitteiden toteutumisesta

Nuorisotoimi sai kertomusvuonna valtionavustusta yhteensä 9300 euroa lasten ja nuorten paikalliseen harrastustoimintaan. Nykytrendit haltuun, sosiaalista ja kivaa - hankerahoituksella voitiin täyttää lasten toiveet sekä aloittaa tyttöjen ja poikien Futis- ja sählykerhot. 6-10-vuotiaiden tyttöjen ja poikien futiskerhon, kesto 1-1,5 h valmennuksesta vastasi Tommi Salonen apunaan Sami Sanssi. Futiskerho alkoi toukokuun alussa ja kesti aina jouluu/ osallistujia 40. Tyttöjen ja poikien 10-12v sählykerhot pääsivät käyntiin ohjaajapulan vuoksi vasta marraskuussa/ osallistujia 28. Leiri- ja kerhotoiminta -hankerahoituksella toteutettiin poikkitaiteellinen leiri lapsille ja nuorille ja toisena leirinä monitoimileiri, joka sisältää luonnossa liikkumista, retkeilyä, kädentaitojen opiskelua ja omatoimista, ohjattua kokkailua.

Rajoitusten poistuttua keväällä 2021 toimi Avin tukemia musiikkikerhoja kolme kappaletta. Kerhoissa opiskeltiin kieli- ja kosketinsoittimia. Teatterikerhoja kokoontui neljä kappaletta, myös näitä kerhoja toteutettiin osin Avin kerhorahan turvin. Lisäksi rajoitusten poistuttua nuorisosihteeri aloitti viikoittaisen muskaritoiminnan päivähoidon eri ryhmissä. Muskaritoiminta tukee mm. lasten kielellistä ja

motoristista toimintaa, opettaa käyttäytymään ryhmässä ja harjoittaa keskittymiskykyä sekä kykyä rauhoittua ja hiljentyä. Keväällä musiikkiopisto, kansalaisopisto ja harrasteryhmät toimivat avin sallimissa rajoissa. Karvialaisia opiskelee sekä Kankaanpään että Kurikan musiikkiopistoissa.

Päiväkodin ja eskarin lapset osallistuivat kansalliseen veteraanipäivään omilla piirustuksillaan. Veteraanipäivänä muistettiin asianomaisia lahjakassein, joissa lasten iloiset tervehdykset. Toukokuun lopussa kouluryhmiä saapui tutustumaan kotiseutumuseoon. Nuorisosihteerillä oli hauska päivä esitellessä vanhaa esineistöä ja arvuutellussa lasten kanssa, mihin mitään vempainta on käytetty. Oli ilo huomata, miten kiinnostuneita lapset menneen ajan välineistöstä olivat. Helteinen kesäloma aloitettiin perinteisellä kunnan nuorisotoimen monitoimileirillä. Viisipäiväinen leiri keräsi yli 20 osallistujaa, mukana oli niin paikallisia kuin kuntaan saapuneita kesälomalapsia. Leirillä Ite-taiteiltiin, maalattiin, musisoitiin, näyteltiin, uitiin ja vietettiin yksi retkipäivä, jolloin matkasimme Power Parkin huimien laitteiden pariin koko päiväksi. Heti perään toteutettiin Nuorisoseura-järjestön Luova lava-leiri toteutettiin Saran Nukkepatiolla ja myös tähän leiriin osallistui sekä karvialaisia että ulkopaikkakuntalaisia lapsia.

Lisäksi Poikkitaiteilijat Ry järjesti kolme eri kesäleiriä kesä- ja heinäkuun aikana lapsille ja nuorille. Jokaisen leirin ohjelmaan kuului myös tutustuminen Karvian ja Taiteiden reitin upeisiin kohteisiin, joista lapset ja nuoret olivatkin erittäin innoissaan. Poikkitaiteilijat Ry:n kesäkioski työllisti kesäksi 3 karvialaista nuorta, jotka eivät ikänsä vuoksi voineet vielä hakeutua ”oikeisiin” kesätöihin. Karvialaisia nuoria osallistui myös aktiivisesti vierailevan kesäteatteriesityksen väliaikatarjoiluihin Kulttuurikeskus Skantzissa. Nuoret myivät jäätelöä, joiden tuotosta he saivat taskurahaa.

Syksyllä päästiin aloittamaan harrastustoiminta normaaliin tapaan. Musiikkiopiston opetusta oli mahdollista saada paikan päällä harmonikassa, huilussa ja pianossa, lisäksi musiikin hahmotusaineiden ryhmä kokoontui kerran viikossa Karvian yhtenäiskoululla. Muiden instrumenttien opetus järjestettiin Kankaanpäässä. Lasten ja nuorten ilmaisutaidon ryhmiä kokoontui kolme kappaletta Leena Koivulan johdolla. Esiintymisiä järjestettiin vuoden aikana aina kun se rajoitusten puitteissa oli mahdollista. Kansalaisopiston kuvataiteen perusopetuksen ryhmät toimivat aktiivisesti ja yksi teatteriryhmä ohjaajansa Mirva Valkaman johdolla.

Willin Kansan viikolla teatterikatselmukseen osallistui kaksi eri paikallista lapsi- ja nuorisoryhmää ja lisäksi katselmuksen palkinto erinomaisesta näyttelijäsuorituksesta ojennettiin Jolanda Mustasillalle. Lisäksi nuoria toimi osallistuvien ryhmien tutoreina. Yhteistyössä Konserttikeskuksen kanssa tuotettiin Willille viikolle vieraileva Klovni Frodo, joka hurmasi päiväkotijäsen- ja alakouluikäiset monipuolisilla instrumenttitaidoillaan ja hersyvällä klovneriallaan. Karvialaiset lapset ja nuoret, jotka opiskelevat joko Kankaanpään tai Kurikan musiikkiopistossa, osallistuivat 8.12. konsertin ohjelmaan. Lavalla nähtiin lyömäsoittaja, harmonikkataitureita, pieniä ja isompia pianisteja ja huilisteja. Lisäksi laitettiin alulle kunnan kulttuurikasvatussuunnitelma.

Sisäinen valvonta ja riskien hallinta

Lasten vähenevä määrä aiheuttaa vaikeuksia nuorisotyölle. Joukkuelajien harrastaminen ja muun muassa kulttuuriprojektien tuottaminen nuorten kanssa vaikeutuu. Myös kansalaisopiston tiukkana pysyvä määräraja aiheuttaa ongelmia. Joustoa ryhmäkokojen suhteen pitäisi löytyä. Harrastustoiminnan monipuolisuutta on tuettava yhä enemmän, jotta saadaan ehkäistyä myöhemmällä iällä ilmeneviä ongelmia. Hyvässä harrastusryhmässä kasvaa hyviä/aktiivisia lapsia ja nuoria, joita pienet kunnat tarvitsevat. Näin harrastuksien monimuotoisuus ja talkootyö olisi tulevaisuudessa taattu. Yhteiset pelisäännöt pitää löytää nuorison kanssa tekemisissä oleville aikuisille, linjasta ei saisi poiketa, muuten rajojen ja hyvän käytöksen määrittäminen on turhaa.

Nuorisotoimi	TP2020	Alkup. TA 2021	TA- muutokset	Muutettu TA 2021	Toteuma 2021	Poikkeama	Toteuma- %
---------------------	--------	-------------------	------------------	---------------------	-----------------	-----------	---------------

Tuloarviot ja määrärahat

Toimintatulot	4 051	1 800		1 800	17 544	15 744	975 %
Toimintamenot	61 719	51 568		51 568	40 811	10 757	79 %
Toimintakate (netto)	- 57 668	- 49 768		- 49 768	- 23 267	4 987	47 %

Laskennalliset kustannukset

Poistot ja arvonalentumiset	27 747				27 697	27 697	
Muut laskennalliset kustannukset	43 374				44 070	44 070	
Tehtävän kokonaiskustannukset	- 128 789				- 95 034		

valtuuston nähden sitovat erät

Kulttuuritoimi

Toiminta-ajatus

Kulttuuritoimi edistää, tukee ja järjestää kunnassa kulttuuritoimintaa yhteistyössä eri sidosryhmien kanssa sekä kehittää paikallista kulttuuri- ja kotiseututyötä. Edelleen se tukee ihmisten mahdollisuuksia luovaan ilmaisuun ja toimintaan sekä kulttuurin, taiteen tekemiseen ja kokemiseen. Kulttuuritoimintaa järjestäessään kunta ottaa huomioon paikalliset olosuhteet ja voimavarat sekä eri väestöryhmien tarpeet.

Talousarvion sitovat toiminnalliset ja taloudelliset tavoitteet

Kulttuuritoimi kehittää ja järjestää kulttuuri- ja kotiseututapahtumia sekä näyttelytoimintaa. Kulttuuritoimen perinteiset tapahtumaviikot tukevat yhteisöllisyyttä ja luovat positiivista kuntakuvaa sekä paikallisesti että alueellisesti. Kulttuuritapahtumat tuovat hyvinvointia, lisäävät yhteisöllisyyttä ja yhdessä tekemisen kokemuksia kuntalaisille. Tehdään yhteistyötä musiikki- ja Petäjä-opiston, yhtenäiskoulun ja kolmannen sektorin kanssa. Innostetaan kuntalaisia käyttämään yhteisen olohuoneen harrastetiloja ja kannustetaan yhteisölliseen toimintaan kuntalaisten hyvinvoinnin edistämiseksi. Tuotetaan harrastustoimintaa, jolla lapsia ja nuoria kannustetaan luovuuteen ja parannetaan esiintymisvalmiuksia.

Tiivistetään yhteistyötä Willi Karvia Oy:n kanssa. Käytetään syntyneitä verkostoja, kumppanuuksia hyväksi, kun kehitetään teatteri- ja konserttitoimintaa sekä etsitään esiintyjäryhmiä kulttuurikeskus Skantziin. Aktivoidaan ja kannustetaan paikallisia ryhmiä järjestämään esityksiä, leirejä ja muuta toimintaa katsomoon. Konsertti-, teatteri- sekä näyttelytoimintaa jatketaan ja vahvistetaan. Kotiseutumuseota pidetään auki kesäisin ja sään salliessa tilauksesta. Ulkomuseoalueelle kehitetään toimintaa ja viihtyvyyttä parannetaan. Huomioidaan kaikki ikäluokat toiminnan järjestämisessä.

Tavoitteiden toteutumista kuvaavat tunnusluvut

Vuosi jatkui koronan otteessa ja monet suunnitellut tapahtumat jäivät toteuttamatta. Tammikuussa karvialainen huilisti Sini Kontiainen osallistui mestarikurssille, jota johti maailman kuulu huilisti Sami Junnonen. Mestarikurssin päätöskonsertti striimattiin, joten myös monet karvialaiset pääsivät seuraamaan ja nauttimaan klassisen huilumusiikin sulosävelistä. Perinteiset Karvian Ns:n Kyrönkankaan Pelimannipäivä ja Karvia laulaa ja soimusiikkiviikko peruttiin. Myös Karvian Teatteriyhdistyksen keväälle suunnitellut Tupateatterin esitykset Karviasalista peruttiin. Maaliskuussa nuorisosihteeri muisti vuoden 2020 kulttuuritekopalkinnon saajaa Sampolassa, teatteri Sampolan jäsenten kanssa. Palkinto ojennettiin pitkän kulttuurityön kunnassamme tehneelle Raimo Erkkilälle, joka on tehnyt kulttuurityötä lähes 40 vuoden ajan. Hieno saavutus!

Veteraanipäivänä muistettiin sotiemme sankareita. Nuorisosihteeri keräsi muistettaville lahjakassit yhteistyössä Lions Clubin veljien ja ladyjen kanssa. LC veljet toimittivat kassit sankareille. Toukokuussa nuorisosihteeri aloitti

yhteistyön Kari Hakalan kanssa, jolta oli tilattu Geopark-juhlaan Geopark-alueen historiasta kertova juhlanäytelmä. Kulttuuritoimi etsi aktiivisesti musiikintekijöitä videon taustalle, sekä myös itse esitysilanteeseen Kulttuurikeskus Skantzissa. Näytelmän musiikin suunnittelutyö kesti aina itse juhlan toteutukseen, johon myös nuorisosihteeri Aro-Heinilä osallistui aktiivisesti. Kesällä avattiin uusi karvialainen kulttuurikohde: Saran Nukkepatio. Nukkepatiota pyörittää Poikkitaiteilijat Ry ja alueella pääsee ihastelemaan ITE-taiteilija Sinikka Myllyviidan moni-ilmeisiä nukkehahmoja niin sisä- kuin ulkotiloissakin. Lisäksi Nukkepatation terassilla järjestettiin kesän aikana muutamia kulttuuritilaisuuksia.

Sanallinen perustelu tavoitteiden toteutumisesta

Suo Soikoon -pienoisfestivaalin suunnittelu- ja informointityö kesti pitkään, sillä aina kun uusia esiintyjiä löytyi, kierrettiin heidän kanssa suo moneen kertaan, jotta oikeat asemat ja paikat löytyisivät. Pienoisfestivaalia juhlittiin heti Geopark-juhlan perään. Ensin Salomaan nuotiopaikalla kuultiin Joose Keskitalon karismaattinen soolokonsertti, jonka päälle alkoi hämärävaellus. Siellä koettiin Johanna Kinasen videoperformanssi teltassa, jonka jälkeen reitillä oli seuraavaksi vastassa muuttuva pronssinen patsas suon keskellä. Matka jatkui kohtaamaan Sirkus Cumin ihmishyrrät suonlaidalla ja kuulemaan samalla kilpaileva suohonlaulu norjalaisen perinnelaulun sävelin. Skandinaavisten tunnelmien jälkeen koettiin, miten tunnettu perulainen perinnesoitaja ja pedagogi César Aguilar taituroi kymmenien etelä -amerikkalaisten soittimien kera Kauhalammin isolla laiturilla. Reitin loppupäässä ihmiset kohtasivat vielä upeaa Riikka Arteen uv-valotaidetta ja pääsivät samalla kokeilemaan matalan kynnyksen taiteen tekemistä itse uv-väreillä. Uv-pysäkin jälkeen tarjolla oli meditatiivinen musiikkihetki, Mirva Valkaman ja nuorisosihteeri Aro-Heinilän johdattamana. Kokemuksesta osalliseksi pääsi 250-300 kävijää. Lauantaipäivän suokierroksella nähtiin osittain samoja esiintyjiä. Valloittavana lisänä suolle saapui uskomaton Circus Lounge Turusta. Laiturilla todistettiin henkeäsalpaavia hetkiä taiturimaisten akrobaattien mukana. Lisäksi henkeä pidäteltiin "maailman hulluimman" käsilläseisijan vuoksi. José Valencia on kolumbialainen akrobaattitaituri, joka kykenee seisomaan hyvin pitkiä aikoja käsillään ja temppuilemaan samalla. Lisäksi duo Marko ja uskonto esittivät menevähenkisiä picnic-kappaleita suovieraille ja tarjosivat samalla evästä kierroksen mahdollisesti väsyttäneille kehoille. Valitettavasti koronakarensi esti muutamien esiintyjien tuloa. Päiväkierroksella suotaiteesta nautti noin 200 henkeä. Suon päättävä iltajuhla (200 henkeä) järjestettiin Skantzissa, jossa kuultiin kulttimaineista Bill Hota-yhtyettä, pitkältä keikkatauolta palannutta Pirulaista, uutta henkeä sykkivää 9-henkistä Mäyrälakit -yhtyettä sekä Suomen ja ulkomaiden musiikin vaihtoehtopiirien ykkös folk-punk suosikki Slack Birdia. Iltajuhla on tuplannut kävijämääränsä joka vuosi ja houkuttelee ulkopaikkauntalaisia 95% paikalle. Yhtyeiden tauoilla Circus Loungen taiturit viihdyttivät kävijöitä ja illan pimetessä pääsimme nauttimaan erittäin kauniista valoprojektoritaiteesta, joka satumaisesti valaisi koko Skantzin alueen.

Suomen Nuorisoseura juhli 140-juhlavuottaan. Pääjuhlat olivat virtuaaliset ja kunnan kultturitoimi lähetti videotervehdyksen juhlivalle Nuorisoseuralle yhdessä runoryhmä Ainojen ja Reinon kanssa. Lisäksi Poikkitaiteilijat Ry, joka kuuluu Etelä-pohjanmaan Nuorisoseurojen piirijärjestöön, tarjosi Saran Nukkepatiolle ilmaiset kakkukahvit kaikille halukkaille. Kesä- ja heinäkuussa on perinteisesti saatu nauttia hulvattomasta kesäteatterista Karvian Teatteriyhdistyksen tuottamana, mutta harjoittelun estänyt kokoontumisrajoitukset estivät tämänkin. Tilalle saatiin Ilmajoen Nuorisoseuran näyttelijäryhmä, joka esitti mielettömän Kesälempä -komedian. Sen oli käsikirjoittanut Tiina Brännare ja Eppu Nuotio. Ohjauksesta ja sovituksista Kulttuurikeskus Skantzin näyttämölle vastasi Leena Koivula. Esitykset toteutettiin 10.-11.07. ja 23.-25.07. Esitys keräsi Skantzin upeaan katsomoon 1500 vierailijaa, joista suurin osa paikkakuntamme ulkopuolelta. Esitykseen saapui 29 bussia väkeä, räätälöitiin vierailupäivä kuntamme mahtavissa kulttuurikohteissa ja samalla käytettiin paikallisia ravintolapalveluita. Erityisesti St1-ravintola panosti yhteistyöhön teatteriryhmien kanssa varaamalla Nuorisoseurantalo Sampolan ruokailupaikaksi. Vaikeat ajat yhdistävät voimat. Ryhmien teatterivierailut jättivät tuottoja usealle eri paikalliselle toimijalle, yrittäjälle ja yhdistykselle.

Lokakuussa saatiin lopulta järjestetty Kauhko Röyhkän konsertti. Röyhkä houkutti paikalle vajaa 40 kuulijaa. Willin Kansan -viikkoa uudistettiin. Viikko on nimetty Willi Kansa -tilateatterikatselmuksen mukaan ja katselmus on perinteisesti ollut Willinä yönä. Kertomusvuonna tapahtuma aloitettiin katselmuksella ja se keräsikin upean määrän paikallisia ja ulkopaikkakuntalaisia osallistujia. Kisasarjoja oli tänä vuonna 2, alle 18-v ja yli 18-v. Nuorempien sarjaan osallistui 5 eri ryhmää ja vanhempiin 3. Nuorempien sarjan voitto menin toistamiseen Ilkikuriset-ryhmälle, jonka nuoret tulevat Kurikasta ja Ilmajoelta. Aikuisten sarjan voitti kolmatta kertaa runoryhmä Ainot, jonka esityksestä tuomaristo luonnehti, että paremmaksi on vaikea panna. Näin Ainot varmistivat, että kiertopalkinto jäi pysyvästi Karviaan. Katselmuksen aikana valtuustosalissa kävijöitä ilahdutti Circus Loungen valotaide ja upeat esitykset tasatunnein. Pelkkiä kisailijoita oli lähemmäs sata ja muita toimijoita parikymmentä. Katsojia oli esityksissä aina ainakin 40 ja suosituimmissa yli 100. Loppuillan valtuustosalin sirkusesitykset olivat tupaten täynnä. Viikon aikana oli useita paikallisten tuottamia ohjelmia, useampiakin vaihtoehtoja osallistumiseen. Willinä yönä valtuustosalissa nähtiin upeita musiikkiesityksiä; flamencokitaristi Toni Jokiniitty tanssijan kanssa, laulu-duo Laihialta sekä Susanna Erkinheimo ja Katriina Mäki kitaristin kanssa. Naisten upeat retrokappaleet valloittivat upeilla tulkinnoillaan. Eikä ihme, sillä Susanna kisaa tänä vuonna voitokkaasti Voice of Finland- kisassa. Lisäksi

kuultiin Yötilanne yhtyeen omaleimaista soitantaa. Willin Yön päätti ansiokkaasti paikallinen Köyhän Miehen teatteri. Koronatilanne eli ja näkyi hieman kävijämäärissä, mutta kaikkien esityksien aikana salissa istui vaihtelevasti 35-70. Värikkään valaistuksenukuna ja sisällä hoiti upeasti Opo´s Sound. Marraskuun tasokas jazz-laulaja Johanna Iivanainen yhtyeineen saapui Karviasaliin (30).

Perinteistä itsenäisyyspäivän juhlie ei vietetty, vaan muistimme sotiemme sankareita lahjakassein, jotka Lions veljet juhlallisesti toimittivat perille. Kulttuuritoimi palkitsi vuoden kulttuuriteosta ohjelmaryhmä Ainet ja Laurin. Lisäksi muistettiin stipendein aktiivisia nuoria kulttuuriharrastajia. Joulukuun 8. vietettiin suomalaisen musiikin päivää Karviasalissa paikallisten joulukonsertilla. Konsertissa esiintyi Karvian ja Parkanon yhdistetty sekakuoro sekä musiikkiopiston oppilaita. Lisäksi loppuvuodesta käynnistettiin palaverit Alpon Savannin ystävien kanssa Suo Soikoon! Tapahtuman laajentamiseksi vuonna 2022.

Kulttuuritoimi	TP2020	Alkup. TA 2021	TA- muutokset	Muutettu TA 2021	Toteuma 2021	Poikkeama	Toteuma- %
----------------	--------	-------------------	------------------	---------------------	-----------------	-----------	---------------

Tuloarviot ja määrärahat

Toimintatulot	3 839	8 000		8 000	2 577	5 423	32
Toimintamenot	52 040	73 728		73 728	67 647	6 081	92 %
Toimintakate (netto)	- 48 201	- 65 728		- 65 728	- 65 070	- 658	99 %

Laskennalliset kustannukset

Poistot ja arvonalentumiset	20 116				20 721		
Muut laskennalliset kustannukset	19 082				19 280		
Tehtävän kokonaiskustannukset	- 87 399				- 105 071		

valtuuston nähden sitovat erät

Tekninen lautakunta

Vaalivuonna 2021 tekninen lautakunta kokoontui kahdessa eri kokoonpanossa. Ensimmäinen lautakunta kokoontui viiteen kokoukseen ja kolmeen työhaastatteluun, jonka lisäksi lautakunnan jäsenistä kootulla tietomikunnalla oli yksi kokous. Vaalien jälkeen aloittanut lautakunta kokoontui seitsemän kertaa.

Teknisen lautakunnan kokoonpano ja läsnäolo kokouksissa:

Kokoonpano 31.7.2021 saakka

Varsinaiset jäsenet

(läsnäolo kokouksissa / haastatteluissa / tietomikunnassa)

Koivumäki Jyrki pj. (5 / 3)
Tuuliniemi Kari vpj. (5 / 1 / 1)
Aho Anne (3 / 2 / 1)
Ala-Kantti Soile (5 / 3)
Ilmari Maija (5 / 2)
Lentovaara Joni (5 / 3 / 1)
Louhisuo Jori (4 / 3)
Santahuhta Jaakko (3 / 3)
Vähäsavo Jaana (4 / 3)

Varajäsenet:

Ruokola Seppo
Niskala Pekka
Ohrankämmen Kaija
Välimäki Johanna
Lamminmäki Paula
Mahlamäki Manu
Konttinen Harri
Myllyviita Sinikka
Aalto Kari

Kokoonpano 31.7.2021 alkaen

Varsinaiset jäsenet

(läsnäolo kokouksissa)

Savioja Tapio pj. (7)
Lentovaara Joni vpj. (7)
Aalto Kari (6)
Haavisto Jonna (7)
Hietaluoma Jaakko (7)
Hirvisaari Tarja (6)
Kivimäki Miia (6)
Liikala Jenna (6)
Louhisuo Jori (7)

Varajäsenet:

Ruhkala Reetta
Seppä Anssi
Lamminmäki Raimo (1)
Suominen Joonas
Hietaluoma Irmeli
Santahuhta Jaakko
Peltoniemi Susanna
Suoneva Eetu
Ylinen Ritva

Ojala Marianne, vs. kunnanrakennusmestari, rakennustarkastaja, lautakunnan esittelijä (5+7 / 3) ja pöytäkirjanpitäjä 27.10. alkaen

Santaharju Jari, vs. rakennustarkastaja 15.6. alkaen (0+5)

Hosiasluoma Tarja, kunnanjohtaja (5+3)

Ojala Sanna, pöytäkirjanpitäjä 27.10. saakka (5+4)

Patokoski Terhi, tukipalveluvastaava (1+0 / 3)

Välimäki Tarja, siivoustyönohjaaja (0 / 2)

Kaskimäki Veijo, kunnanhallituksen edustaja 31.7. saakka (5)

Raita-aho Voitto, kunnanhallituksen pj 31.7. saakka (5 / 3)

Koivumäki Jyrki, kunnanhallituksen edustaja 1.8. alkaen (4)

Ala-Kantti Soile, Karvian Vuokratalot Oy (1)

Teknisen lautakunnan käyttötalouden talousarvion toimintatuloista toimintakaudella saavutettiin 90%, noin 1,15 miljoonaa euroa. Toimintatulojen alitus johtui metsien hakkuutulojen toteutumattomuudesta sekä keittiöpalveluiden tuottojen jäätyä arvioitua merkittävästi pienemmäksi, mihin osattiin varautua jo talousarviota laadittaessa. Talousarvion varatuista toimintakuluista käytettiin 95%, eli noin 2,1 miljoonaa euroa. Teknisen lautakunnan käyttötalouden nettototeumaksi tulee näin ollen 103%. Vertailua edelliseen tilinpäätökseen hankaloittaa toiminnassa tapahtuneet muutokset, joista erityisesti keittiöpalveluiden siirtyminen teknisen osaston toiminnaksi muutti kustannusrakennetta merkittävästi henkilöstö- ja tarvikekulujen sekä myyntitulojen kasvuna.

Teknisen lautakunnan investoinnit toteutettiin toimintavuonna 89-prosenttisesti, suurimpana toteutettuna hankkeena päiväkodin laajennus kunnanviraston vanhaan osaan. Rahamääräisesti investointeja toteutettiin yli 700 000€:n arvosta. Investointien toteumassa on merkittävä kasvu lähivuosiin verrattuna.

Talousarvion 2022 laadinnan yhteydessä tekninen lautakunta päätti alkaa uudistaa lautakunnan sisäisen valvonnan toimintamalleja. Teknisellä osastolla toimii talousvuonna 2022 yhden sijaan kaksi viranhaltijaa, mikä parantaa merkittävästi lautakunnan tavoitteellisen toiminnan mahdollisuuksia. Vuoden 2021 aikana riskienhallintaa on parannettu mm. uusimalla kunnanviraston lukot, joiden vanha sarjoitus aiheutti riskin turvallisuudelle.

Tekninen lautakunta	TP2020	Alkup. TA 2021	TA- muutokset	Muutettu TA 2021	Toteuma 2021	Poikkeama	Toteuma %
Tuloarviot ja määrärahat							
Toimintatulot	918 561	1 286 161		1 286 161	1 154 010	-132 151	90 %
Toimintamenot	-1 403 443	-2 197 525	-16 000	-2 213 525	-2 111 993	101 532	95 %
Toimintakate (netto)	-484 882	-911 364	-16 000	-927 364	-957 983	-30 619	103 %

**Laskennalliset
kustannukset**

Poistot ja arvonalentumiset	-390 514	-60 900		-60 900	-375 626	-314 726	617 %
Muut laskennalliset kustannukset	386 533				672 033	672 033	
Tehtävän kokonaiskustannukset	-488 863	-972 264	-16 000	-988 264	-661 577	326 687	67 %

**Teknisen lautakunnan
investoinnit**

	Talousarvio	Muutokset talous- arvioon	Muutettu TA 2021	Toteuma 2021	Poikkeama	Toteuma %
Investointitulot	11 500		11 500	10 683	- 817	93 %
Investointimenot	- 602 500	- 199 500	- 802 000	- 711 332	90 668	89 %
Netto	- 591 000	- 199 500	- 790 500	- 700 649	89 851	89 %

Tekninen hallinto ja suunnittelu

Toiminta-ajatus:

Teknisen hallinnon tehtävänä on huolehtia kunnan omasta rakentamisesta, rakennuttamisesta, kiinteistöjen kunnossapito- ja käyttötehtävistä sekä kunnallisteknisestä rakentamisesta ja kunnossapitotehtävistä.

Teknisen hallinnon määrärahavaraus vuonna 2021 sisälsi luottamushenkilöiden kokouspalkkiot sekä teknisen toimiston henkilöstön palkka- ja toimistokulut. Henkilöstönä teknisen osaston hallinnossa vuonna 2021 oli kaksi toimistosihiteeriä sekä yksi viranhaltija, jonka tehtävänä oli sekä kunnanrakennusmestarin että rakennustarkastajan hallintosäännön määräämät virkatehtävät. Hallinnon toimistotehtäviä jaettiin toimistosihiteerien kesken johdonmukaisesti ja tehtävien määrää tasoittaen.

Talousarvion sitovat toiminnalliset ja taloudelliset tavoitteet:

Teknisen hallinnon tehtävänä on tuottaa toiminta-ajatuksen mukaiset palvelut käyttövuodelle myönnettyjen määrärahojen puitteissa. Määrärahavaraus sisältää luottamushenkilöiden kokouspalkkiot sekä teknisen toimen toimistohenkilöiden palkka-, materiaali-, ohjelmisto- ja muut toimistokulut.

Sanallinen perustelu tavoitteiden toteutumisesta:

Teknisen osaston haasteet jatkuivat vuoden 2021 aikana. Vuosien varrella hankkeita on jäänyt kesken tai kokonaan toteutumatta, ja näiden edistäminen uusien hankkeiden rinnalla on työlästä ja aikaa vievää. Vuosi 2021 oli teknisen osaston osalta kokeiluvuosi, jolloin osaston hoitaminen tiivistettiin yhden viranhaltijan vastuulle. Tarkoituksena oli selvittää, olisiko osaston hoitaminen pysyvästi yhden viranhaltijan hoidettavissa, mikäli osastolla työskentelisi kaksi toimistosihiteeriä, joilla olisi suurempi rooli valmistelemissä tehtävissä. Tarpeen vaatiessa tehtävien hoitamiseen hankittaisiin ulkopuolista asiantuntija-apua.

Toimistosihiteereille suunniteltu hallinnollisten asioiden laajempi valmistelutehtävä ei edennyt odotetusti, koska tehtävien laajuus ja suunnitelmallisuus olisi vaatinut enemmän viranhaltijan ohjausta, joka taas jäi vähäiseksi viranhaltijan kiireellisen aikataulun ja virkatehtävien määrän vuoksi. Ulkopuolisen asiantuntijan käyttäminen on samaisesta syystä rajoitettua, ja toisaalta sopivien asiantuntijoiden löytyminen ja aikataulujen sovittaminen on harvoin mahdollista nopeasti etenevissä tilanteissa. Muutaman kuukauden kokeilun perusteella todettiin, että osaston virkatehtävien hoitamisessa on tarve kahdelle viranhaltijalle, joille tehtävät jaetaan vastuualueiden suhteessa aikaisempaa tasapuolisemmin. Teknisen osaston kiireellinen kevät kuormitti viranhaltijatehtävien hoitamista, ja kunnanhallitus myönsi lisämäärärahan osa-aikaisen viransijaisen palkkaamiseen rakennusvalvonnan virkatehtävien hoitamiseen vuoden puolivälissä.

Määräaikaisen toimistosihiteerin palkkaamisen myötä lisääntynyt sihteerien työpanos mahdollisti arkistoinnin parantamista ja arkistojen päivittämistä. Lisäksi osastolle vuosikymmenten aikana kertynyttä oheismateriaalia järjesteltiin ja hävitettiin merkittävä määrä. Kunnan arkistonhoitajan irtisanoutumisen jälkeen teknisen osaston toinen toimistosihiteeri perehtyi nopeasti arkistonhoitajan tehtäviin ja hoiti tehtäviä oman toimensa ohella siihen saakka, kunnes hallintosihteeriksi muutetun tehtävän viranhaltija aloitti tehtävässään. Määräaikaiseen tehtävään palkattu toimistosihiteeri siirtyi lokakuussa toisiin tehtäviin, mikä aiheutti teknisen osaston vakituiselle toimistosihiteerille ja viranhaltijalle merkittävää lisätyömäärää loppuvuoden ajaksi.

Käyttötalouden toimintamenot pysyivät talousarvion tasolla. Luottamustoimipalkkiot ylittyivät merkittävästi, koska lautakunta kokoontui merkittävästi suunniteltua useammin ja pitempään. Viranhaltijapalkkojen osalta talousarvion laadinnassa tapahtui tekninen virhe, kun osa v. 2020 irtisanoutuneelle viranhaltijalle maksettavista palkoista oli jäänyt kirjautumatta, mutta kokonaisuus pysyi kustannusten osalta tasapainossa.

Toimintavuoden alussa valtio muutti kustannusten tilastointitapaa. Uudistuksen myötä tilinpäätössiirtona on teknisen hallinnon kulut vyörytettävä muille tulosalueille, jolloin tehtäväalueen kokonaiskustannukset lähes poistuvat. Vesihuoltolaitoksen taseyksikön osalta vyöryttäminen ei ole mahdollista, vaan se tulee korvata sisäisenä laskutuksena tilinpäätösvaiheessa. Näin ollen vesihuoltolaitokselle vyörytettävä osuus kulkee kirjanpidon kautta siten, että vesihuoltolaitoksen osuus tulee toimintatuottona teknisen hallinnon tuottoihin, ja vesihuoltolaitoksella se lisää sisäisen laskutuksen määrää. Tämä tasapainottaa kulurakenteen tilastointia, mutta vaikeuttaa vertailua edelliseen vuoteen, jolloin vastaavaa siirtoa ei toteutettu.

Lautakunnan kokonaistulokseen siirrolla ei ole vaikutusta, mutta muutos on otettava huomioon tarkasteltaessa teknisen hallinnon ja vesihuoltolaitoksen toimintakatetta sekä tehtävän kokonaiskustannuksia.

Henkilöstön määrä 31.12.2021:

- osaston johtaja 5 pv/vko, kunnanrakennusmestarin ja rakennustarkastajan virkatehtävät
- vs. rakennustarkastaja 1-2 pv/vko
- kaksi toimistosihiteeriä 5pv/vko (30.9. saakka)

Tekninen hallinto ja suunnittelu

TP2020 Alkup. TA 2021 TA-muutokset Muutettu TA 2021 Toteuma 2021 Poikkeama Toteuma %

Tuloarviot ja määrärahat

Toimintatulot	650			0	12 841	12 841	
Toimintamenot	-108 462	-123 514	0	-123 514	-107 573	15 941	87 %
Toimintakate (netto)	-107 812	-123 514	0	-123 514	-94 732	28 782	77 %

Laskennalliset kustannukset

Poistot ja arvonalentumiset							
Muut laskennalliset kustannukset	-15 002				88 513	88 513	
Tehtävän kokonaiskustannukset	-122 815	-123 514	0	-123 514	-6 220	117 294	5 %

valtuuston nähden sitovat erät

Liikenneväylät ja yleiset alueet

Toiminta-ajatus:

Vastata liikenneväylien, yleisten alueiden ja jätehuollon käyttö- ja kunnossapitotehtävistä sekä yksityisteihin liittyvien avustusten jakamisesta.

Talousarvion sitovat toiminnalliset ja taloudelliset tavoitteet:

Tavoitteena on tuottaa seuraavat palvelut:

- Asemakaavakatu- ja katuvalaistuksen käyttö- sekä kunnossapitotehtävistä huolehtiminen
- Haja-asutusalueiden tievalaistuksen käyttö- sekä kunnossapitotehtävistä huolehtiminen
- Leikkikenttien, puistojen ja uimarantojen käyttö- sekä kunnossapitotehtävistä huolehtiminen
- Ongelma- ja hyötyjätteiden keräys ja jatkokäsittelyyn toimittaminen
- Yksityisteiden rahallinen avustaminen kunnossapito- ja perusparannustöissä sekä neuvonta tieasioissa

Tavoitteiden toteutumista kuvaavat tunnusluvut:

Yksityisteille vahvistetut avustusperusteet
Katualueiden (9,0km) kunnossapittäminen, tavoite 5 300 €/km

Sanallinen perustelu tavoitteiden toteutumisesta:

Liikenneväylät:

Suurin osa liikenneväylien toimintamenoista kuuluu katujen talvikunnossapitoon, jonka osalta toimintavuosi oli keskiarvoista vilkkaampi. Toimintavuoden aikana aurauskertoja oli 19kpl (ka 16,6kpl) ja hiekoituskertoja 15kpl (ka 15,8kpl). Alkuvuoden talvikunnossapito suoritettiin vuonna 2020 sovitun optiokauden kustannustason mukaisesti; sopimus kattaa urakoitsijoille takuumaksun, vaikka auraus- tai hiekoituskertoja ei tulisikaan takuumaksun kattamaa määrää. Talvikunnossapidosta maksettiin siis enemmän kunnossapitokertoja kuin tilastollinen määrä osoittaa.

Syyskuussa talvikunnossapitotyöt asetettiin kilpailutettavaksi, mutta se ei tuottanut tarjouksia. Kilpailutus uusittiin, ja siihen sisällytettiin kaksi erilaista optiovaihtoehtoa. Tarjouksia saatiin kolmelta urakoitsijalta, yksi tarjous kutakin aluetta kohden. Tarjotut hinnat olivat aikaisempiin vuosiin verrattuna merkittävästi korkeampia. Laskettuna tarjouspyynnön kokonaisajalle urakoiden arvioitu tuleva kokonaishinta ylitti teknisen lautakunnan hankintarajan, ja kunnanhallitus käytti hankintaan otto-oikeutta keskeyttäen hankinnan. Neuvottelujen jälkeen tekninen lautakunta teki kunnanhallituksen ohjeistamana tarjonneiden urakoitsijoiden kanssa väliaikaisen sopimuksen, joka on voimassa siihen saakka, kunnes uusi, mahdollisimman nopeasti aloitettava tarjouskilpailu on saatu päätökseen. Kilpailutus suoritetaan vuonna 2022, kun uusi tekninen johtaja on päässyt aloittamaan virkatehtävien hoitamisen.

Katualueiden kunnossapitokulut ilman katuvalaistuksen kuluja olivat yli 6100€/km, mikä osaltaan talousarviossa varatun. Ylitys selittyy kasvaneilla talvikunnossapidon kustannuksilla. Katualueiden kunnossapito noudatti toiminnallisia tavoitteita. Sähkön hinnannousu näkyi jonkin verran kohonneina kustannuksina katuvalaistuksen osalta. Katualueiden ja valaistuksen kunnostukseen on syytä edelleen panostaa vuosittain niiden toimintakunnan ylläpitämiseksi.

Yksityistiet:

Yksityistieavustuksia jaettiin toimikaudella yhteensä 32 284€, eli yli 7 000€ alle budjetoidun. Kaikki yksityisteiden avustukset olivat kunnossapitoavustuksia.

Uimarannat, puistot ja leikkikentät:

Uimarannat, puistot ja leikkikentät pidettiin toimikaudella toiminnallisten ja taloudellisten tavoitteiden mukaisessa kunnossa. Neva-Lylyn uimarannan yhä kasvava käyttö ja sijainti kaukana keskustasta aiheuttavat jonkin verran lisäkustannuksia, mutta lisääntynyt käyttö koetaan viihtyisyyttä parantavana ja sitä myöten kannattavana toimintana. Aukustinkadun leikkikentän liukumäen ja karusellin puurakenteita korjattiin, jotta alueesta saadaan turvallisempi ja viihtyisämpi.

Jätehuolto:

Kunnallisen jätehuollon ylläpitoa jatkettiin toimikaudella entiseen tapaan toimintasuunnitelman mukaisesti. Paperin syväkeräyssäiliöt ovat osittain huonossa kunnossa, mistä on oltu yhteydessä toiminnanjärjestäjään ja esitetty säiliöiden korjaamista.

Jätelain uudistukset uudistavat jätehuoltoa merkittävästi lähivuosina. Jätteenkeräyksen kehittämiseen on toimintavuodelle 2022 varattu määräraha.

Yleisesti toimialueesta:

Toimialueen taloudelliset ja toiminnalliset tavoitteet saavutettiin toimintakaudella. Toimialueen toimintakate alitti talousarvion noin 16% (28 965€), eli liikenneväylien osalta tapahtunut ylitys tasoittui sitovuustasolla tarkasteltuna.

Laskennalliset kustannukset	2017	2018	2019	2020	2021	KA
Aurauskerrat	20	12	21	11	19	16,6
Hiekoituskerrat	30	11	17	6	15	15,8
Liikenneväylien ylläpitokulut (€/km)	6 659 €	4 830 €	5 725 €	3 853 €	6 137 €	5 441 €
Yksityistieavustukset	37 142 €	40 342 €	40 994 €	32 715 €	32 284 €	36 695 €

Henkilöstön määrä 31.12.2021:

Käsin tehtävät kunnossapitotyöt toteutetaan pääsääntöisesti omalla henkilöstöllä. Kone- ja LVISA-työt, toteutetaan pääsääntöisesti ostopalveluina.

Liikenneväylät ja yleiset alueet

TP2020 Alkup. TA 2021 TA-muutokset Muutettu TA 2021 Toteuma 2021 Poikkeama Toteuma %

Tuloarviot ja määrärahat

	TP2020	Alkup. TA 2021	TA-muutokset	Muutettu TA 2021	Toteuma 2021	Poikkeama	Toteuma %
Toimintatulot	1 825				3 688	3 688	
Toimintamenot	-114 971	-177 172	0	-177 172	-151 896	25 276	86 %
Toimintakate (netto)	-113 146	-177 172	0	-177 172	-148 207	28 965	84 %

Laskennalliset kustannukset

	TP2020	Alkup. TA 2021	TA-muutokset	Muutettu TA 2021	Toteuma 2021	Poikkeama	Toteuma %
Poistot ja arvonalentumiset	-86 616				-72 874	-72 874	
Muut laskennalliset kustannukset	-21 573				-40 389	-40 389	
Tehtävän kokonaiskustannukset	-221 336	-177 172	0	-177 172	-261 471	-84 299	148 %

valtuuston nähden sitovat erät

Kiinteistöt

Toiminta-ajatus:

Tuottaa kiinteistöjen sekä maa- ja metsätilojen käyttö- ja kunnossapitotehtävät. Määräraha on varattu 22 kunnossapidettävälle rakennukselle ja varastolle (kerrosalaltaan n. 21 000m² + varastotilat n. 1 700m² = 22 700m²) sekä kunnan maa – ja metsätilojen hoitoon (n. 300 ha + joutomaa n. 112 ha).

Talousarvion sitovat toiminnalliset ja taloudelliset tavoitteet:

Kiinteistöille varattu määräraha kattaa kiinteistöjen ja alueiden normaalit käyttökulut, pienehköt, alle 10 000€ korjaustyöt ja laitehankinnat sekä siivouspalvelut. Kiinteistöjen ylläpitokustannukset pyritään pitämään kohtuullisen pieninä.

Metsiä hoidetaan vuonna 2020 päivitetyn metsäsuunnitelman mukaisesti.

Tavoitteiden toteutumista kuvaavat tunnusluvut:

Kiinteistöjen ylläpitokulut olivat tarkasteluvuonna 40,96€/k-m²/vuosi. Kiinteistökulut laskivat edellisestä vuodesta noin 4%.

Sanallinen perustelu tavoitteiden toteutumisesta:

Kunnan omistamien kiinteistöjen kunnossapidon osalta toiminta saatiin järjestettyä pääsääntöisesti suunnitelmien mukaan. Koronapandemiasta johtuneet sairastumiset, altistumiset ja karanteenit aiheuttivat useita poissaoloja, mikä väliaikaisesti lisäsi työtehtävien kasaantumista työssä olleille tekijöille. Toimintavuoden aikana kokeilussa ollut rakennustyöntekijän toimiminen kiinteistönhoitotyön ohjaajana osoittautui hyväksi toimintamalliksi.

Tekninen osasto etsi kesätyöntekijöitä, mutta toimintavuonna hakijoita oli verrattain vähän ja työllistyivät muualle. Kausityöläisiä toimi kiinteistönhoidossa kokopäiväisinä sekä yleisten alueiden hoidossa puutarhuri osa-aikaisella sopimuksella kesäkauden ajan. Siivoustyön henkilöstö- ja materiaalikulut sisältyvät tukipalveluiden talouteen, josta ne vyörytetään kiinteistöjen kuluiksi.

Kiinteistönhoidon yhteistyötä Karvian Vuokratalot Oy:n kanssa tehtiin myymällä yhden kiinteistönhoitajan työpanos KOy:lle, mikä on todettu toimivaksi järjestelyksi, joskin toiminnassa on edelleen kehitettävää tilanteiden muuttuessa. Yksi kiinteistönhoitaja aloitti kiinteistönhoitajan perustutkinnon suorittamisen oppisopimuksella. KOy:lle myytävää työpanosta korvaamaan palkattiin määräaikaiseen työsuhteeseen yksi uusi kiinteistönhoitaja, joka pääsi aloittamaan helmikuun alkupuolella. Koska yhteistyötä KOy:n kanssa päätettiin jatkaa tulevallakin toimintakaudella, anottiin työsuhteen jatkamiseen vuodella määräraha.

Toimintatuotot toteutuivat kiinteistöjen osalta vain 90-prosenttisesti, joka tarkoittaa lähes 65 000€ vajeusta. Vapaa-ajan- ja liikuntatoimen rakennusten tuotoista toteutui vain noin 70%, mikä selittyy koronan aiheuttamilla tilavuokrausten katoamisella. Samojen kiinteistöjen toimintakulutkin pienenevät, joskin suhteessa vähemmän, sillä tiloja on ylläpidettävä vähentyneestä käytöstä huolimatta. Myös sosiaali- ja terveystoimen rakennusten osalta sekä talousarviossa oletetut tuotot että kulut laskivat tasaisesti.

Metsänhoidollisia toimia toteutettiin metsänhoitosuunnitelman mukaisesti edellisenä vuonna hakatuilla alueilla. Harvennushakkuita oli tarkoitus toteuttaa, mutta toteuttamistavasta ei lautakunnassa saatu yksimielisyyttä silloin, kun harvennukset olisi ollut mahdollista suorittaa. Metsistä ei kertynyt tuloja talousarviota vastaamaan, tulos jäi tavoitteesta yli 29 000€, mikä selittää lähes puolet kiinteistöjen tuottotavoitteen vajauksesta.

Toimintavuoden aikana kiinteistöissä tapahtuneita merkittäviä muutoksia ja talouteen vaikuttaneita asioita:

- Entinen palvelukoti Syreeni toimi päiväkodin väistötiloina uuden päiväkodin käyttöönottoon saakka. Kiinteistön saunatilassa, joka ei ollut päiväkodin käyttämissä tiloissa, tapahtui vesivahinko, joka havaittiin nopeasti, alue erotettiin päiväkodin tiloista ja siellä aloitettiin tarvittavat purku- ja kuivaustoimenpiteet. Meluisimman purkutyön ajan päiväkotia oli muutaman päivän ajan väistötiloissa Iltaruskon palvelukodin alakerrassa, muutoin kuivaustyö saatiin suoritettua turvallisesti ja sujuvasti päiväkodin toiminnan yhteydessä. Purettua aluetta ei kuitenkaan korjattu ennalleen, koska kiinteistö on tarkoitus myydä, eikä tilojen ennallistaminen välttämättä toimisi uuden omistajan tarpeita vastaavasti.

- Kunnanviraston vanhaan osaan saneerattiin päiväkotitilat, jotka otettiin käyttöön syksyllä. Virastotalon käyttöaste on nyt erittäin korkea. Päiväkotiryhmille saatiin riittävät tilat, mutta päiväkodin käyttöaste on jatkanut nousuaan laskelmiakin korkeammalle ja kuntaan on muuttanut uusia lapsiperheitä, joten ei ole poissuljettua, etteikö lisätiloille olisi jatkossa oletettuaikin enemmän kysyntää.

Kiinteistöjen hoitamiseen liittyvän henkilöstön määrä vuonna 2021:

- yksi vakituinen rakennustyöntekijä
- 4,5 kokoaikaista kiinteistöhoitajaa, joista yhden työpanos myydään KOy:lle
- kaksi veloitetyöllistettyä
- yksi määräaikainen kiinteistötyöntekijä
- kymmenen kuntouttavassa työtoiminnassa
- yksi osa-aikainen puutarhatyöntekijä (kesäkausi)

Kiinteistöt	TP2020	Alkup. TA 2021	TA- muutokset	Muutettu TA 2021	Toteuma 2021	Poikkeama	Toteuma %
-------------	--------	-------------------	------------------	---------------------	-----------------	-----------	--------------

Tuloarviot ja määrärahat

Toimintatulot	689 059	727 555	0	727 555	663 211	-64 344	91 %
Toimintamenot	-970 797	-962 767	0	-962 767	-929 844	32 923	97 %
Toimintakate (netto)	-281 738	-235 212	0	-235 212	-266 633	-31 421	113 %

Laskennalliset kustannukset

Poistot ja arvonalentumiset	-242 584				-241 016	-241 016	
Muut laskennalliset kustannukset	438 299				249 612	249 612	
Tehtävän kokonaiskustannukset	-86 023	-235 212	0	-235 212	-258 037	-22 825	110 %

valtuuston nähden sitovat erät

Vesi- ja viemärlaitos

Toiminta-ajatus:

Vesi- ja viemärlaitos turvaa asemakaava-alueen n. 850 asukkaan puhtaan veden saannin ja jätevesien lupaehtojen mukaisen käsittelyn sekä toimittaa haja-asutusalueen n. 120 talouden puhtaan käyttöveden. Veden kulutus on vuosittain noin 75 000m³ ja jäteveden laskutettava kulutus noin 47 000m³.

Talousarvion sitovat toiminnalliset ja taloudelliset tavoitteet:

Vesihuoltolaitoksen peruspääoman tuottovaatimus on 0%.

Sanallinen perustelu tavoitteiden toteutumisesta:

Vesilaitos pystyi koko vuoden tuottamaan ja toimittamaan ilman häiriöitä hyvää talousvettä vesilaitoksen asiakkaille.

Jätevedenpuhdistamo ja viemäriverkosto toimivat toimikaudella hyvin ilman suurempia ongelmia. Jätevedenpuhdistamon puhdistustulokset olivat hyvät ja ympäristöluvan mukaiset puhdistus- ja lupaehdot saavutettiin. Jätevedenpuhdistamon valvontavelvoitteen neljästä vuositarkkailusta viimeinen jäi tekemättä, koska näytteenoton suorittavan konsultin ohjelmistoja uudistettiin, ja järjestelmän häiriön vuoksi näytteenoton aikataulutukseen tuli virhe. Viemäriverkostossa on edelleen runsaasti vuotovesiä, mutta se ei ole aiheuttanut laitoksen tai verkoston toiminnalle ongelmia.

Toimintavuonna toteutettiin investointi, jossa Gunillantielle rakennettiin vesijohtoputki, jolla oikaistiin Kylä-Karviantien varrella ollut alle sadan metrin pituinen vanha himaniittiputki. Lisäksi Iltaruskonkadun saneeraukseen liittyen uusittiin Iltaruskonkadun kahteen kiinteistöön, palvelukoti Syreeniin ja kadulla olevaan yksityiskiinteistöön, menevä tonttijohto.

Vuonna 2015 lakimuutoksien vuoksi tehtiin vesi- ja viemärlaitoksesta erillinen kirjanpidollinen taseyksikkö.

Toimintavuonna vesi- ja viemärlaitoksen toimintatulot toteutuivat lähes talousarvion mukaisesti, mutta toimintamenot ylittyivät noin 23 000€. Tästä 8 000€ selittyy sähkölaskun budjetointivirheellä sekä vuonna 2020 irtisanoutuneelle viranhaltijalle toimintavuonna maksetuista palkkioista, jotka eivät teknisen virheen vuoksi kirjautuneet talousarvioon.

Muu ylitys johtuu tilinpäätössiirroista, jossa on tullut muutoksia valtion tilastoinnin myötä. Tilastoinnissa tapahtuneiden muutosten vuoksi tekninen hallinto tulee vyöryttää muille tulosalueille, mutta vesihuoltolaitoksen erilliselle taseyksikölle sen osuus hoidetaan sisäisenä laskuna vyörytyksen sijaan. Tämä ei vaikuta teknisen lautakunnan talouden kokonaistilanteeseen, mutta vaikeuttaa vesihuoltolaitoksen talouden vertailua edelliseen toimintavuoteen, jolloin vastaavaa tilinpäätössiirtoa ei toteutettu.

Toimintavuonna vesi- ja viemärlaitoksen tilikauden ylijäämä on 822€, kun se edellisenä vuonna oli 33 909€. Tilastointimuutoksen tekeminen aiheuttaa merkittävän osan tästä muutoksesta. Vesilaitoksen edellisten tilikausien alijäämä on edelleen 288 399,22, joten vesilaitoksen talouden kestävä tasapainottaminen on edelleen tarpeen. Vesi- ja viemärlaitoksen tulevaisuussuunnitelun osana ulkoistamisen mahdollisuudet ja uhat on tarkoitus kartoittaa vuoden 2022 aikana, tavoitteena on parantaa vesihuoltolaitoksen pitkän tähtäimen suunnittelua ja varautumista.

Henkilöstön määrä 31.12.2021:

- 0,5 vesihuoltolaitoksen hoitaja

Vesi- ja viemärilaitos

TP2020

Alkup. TA
2021TA-
muutoksetMuutettu TA
2021Toteuma
2021

Poikkeama

Toteuma
%**Tuloarviot ja määrärahat**

Toimintatulot	222 005	224 400	0	224 400	222 258	-2 142	99 %
Toimintamenot	-128 064	-139 730	0	-139 730	-162 923	-23 193	117 %
Toimintakate (netto)	93 941	84 670	0	84 670	59 336	-25 334	70 %

**Laskennalliset
kustannukset**

Poistot ja arvonalentumiset	-61 313	-60 900		-60 900	-61 737	-837	
Muut laskennalliset kustannukset	-3 111				-3 874	-3 874	
Tehtävän kokonaiskustannukset	29 516	23 770	0	23 770	-6 275	-30 045	-26 %

valtuuston nähden sitovat erät

Tukipalvelut

Toiminta-ajatus:

Teknisen osaston tehtäväkenttä laajeni vuoden 2021 aikana kunnan keittiötoiminnan siirryttyä teknisen hallinnon alaisuuteen. Kunnassa toimi vuonna 2020 Yhtenäiskoulu Opinpolun valmistuskeittiö sekä päiväkotikiikkimalluksen jakelukeittiö, ja vuoden 2021 alusta myös Iltaruskon valmistuskeittiön toiminta siirtyi PoSalta kunnan toiminnaksi.

Keittiö- ja siivoustoiminta muodostavat tukipalveluiden taseyksikön, jonka juoksevia asioita ja henkilöstöasioiden valmistelua hoitaa tukipalveluvastaava. Opinpolun keittiö on toiminnassa kouluvuoden ajan, siellä valmistetaan ruoat koulun oppilaille ja henkilökunnalle. Opinpolun keittiöllä työskentelee kaksi vakituista keittäjää ja yksi osa-aikainen valmistelevissa tehtävissä.

Iltaruskon keittiö taas toimii ympärivuotisesti kahdessa vuorossa neljän keittäjän voimin, ja keittiö tuottaa ruuat palvelukodin ja kotihoidon asukkaille sekä kotiin kuljetettavat ateriat. Lisäksi Iltaruskon keittiössä alettiin toimintavuoden aikana valmistaa varhaiskasvatuksen ateriat, koska keittiön toiminta-aika on yhteneväisempi varhaiskasvatuksen toiminnan kanssa kuin Opinpolun keittiöllä, jossa koulun loma-aikoina ei ole keittiötoimintaa. Iltaruskon keittiöllä on myös paremmat tilat varhaiskasvatuksen ruokien valmistamiseen, ja aterioiden valmistus saatiin jouhevasti osaksi työpäivien kulkua.

Varhaiskasvatuksella on kaksi jakelukeittiötä, joihin toimitetaan muilla keittiöillä valmistetut ruoat. Kunnanvirastolla, jossa varhaiskasvatuksen toimipisteet sijaitsevat, työskentelee kaksi keittäjä-siivoojaa, jotka pääsääntöisesti työskentelevät vuoroviikoin varhaiskasvatuksen keittiöillä tai koko kunnanviraston siivoojana.

Iltaruskon keittiö henkilökuntineen siirtyy vuoden 2023 alusta Satakunnan hyvinvointialueen toiminnaksi. Varhaiskasvatuksen ateriavalmistus on tällöin siirrettävä takaisin Opinpolun keittiöön.

Kunnan kiinteistöistä siivotaan jatkuvassa käytössä olevia kouluja, virastoja, liikuntatiloja sekä muita tiloja, joissa siivousta tarvitaan erikseen sovitun aikataulun mukaisesti. Siivoustoiminta järjestetään joustavasti muiden tilankäyttäjien kanssa yhteistyössä. Siivoustyössä työskentelee neljä vakituista siivoustyöntekijää sekä vaihtelevasti osa-aikaista henkilöstöä.

Talousarvion sitovat toiminnalliset ja taloudelliset tavoitteet:

Siivous- ja keittiöpalveluiden toiminta järjestetään talousarvioon varattujen määrärahojen puitteissa. Sekä siivoustyö keittiötoiminta on mitoitettu ja henkilöstön määrä mukaillee mitoitustulosta.

Sanallinen perustelu tavoitteiden toteutumisesta:

Tukipalveluiden toiminta saatiin käynnistettyä hyvin, vaikka esimerkiksi korona hankaloitti merkittävästi sekä keittiö- että siivouspalveluiden käytännön toimia koko toimintavuoden ajan. Haasteiden selvittämiseen vaikutti merkittävästi henkilöstön joustaminen ja mukautuminen olosuhteisiin, jossa työntekijöitä oli tavanomaista vähemmän paikalla ja toisaalta moni työtehtävä vaati poikkeuksellisten olosuhteiden vuoksi enemmän tekemistä ja järjestelyä.

Keittiötoiminta vaatii tietyn henkilöstömäärän, jotta ruoanvalmistus voidaan toteuttaa laadukkaasti ja turvallisesti sovitun aikataulun puitteissa. Keittiötoimintaan on pyritty palkkaamaan sijaisia poikkeustilanteissa, mutta ongelmaksi on toisinaan noussut sijaisten hankala saatavuus.

Elintarviketurvallisuutta valvotaan Ruokaviraston koordinoimalla Oiva-järjestelmällä. Toimintavuonna Oiva-raportti päivitettiin Iltaruskon palvelukeittiöllä sekä päiväkotikiikkimalluksessa, molemmissa tapauksissa raportin tulos oli korkeinta luokkaa.

Yhtenäiskoulu Opinpolussa suoritetaan puolivuositain kouluruokakysely, johon vastaavat oppilaat ja opettajat. Kouluruokakyselyn perusteella ruoka on pääsääntöisesti hyvää ja laadukasta, joskin toiveita erilaisista ruokalajeista esitetään ahkerasti. Kouluruokailussa pyritään noudattamaan kouluruokailuosituksia ruoan terveellisyden ja monipuolisuuden takaamiseksi. Koulussa järjestetään kuitenkin säännöllisesti myös oppilaiden toiveisiin perustuvia ruokailuja.

Koronapandemian aikana kotiopetukseen karanteenin tai eristyksen takia joutuneille luokille järjestettiin mahdollisuus noutaa koululta ruoka-annoksia.

Siivouspalveluiden osalta toiminnan laatua voidaan valvoa asiakaspalautteiden kautta. Kunnan siivouspalveluista palaute on lähes poikkeuksetta kiitettävää. Koronapandemian aikana toiminnassa on jouduttu mukautumaan muuttuviin olosuhteisiin jatkuvasti, kun henkilökuntaa on toisinaan vähäisemmin paikalla ja toisaalta samanaikaisesti saatetaan joutua tehostamaan siivoustoimia tietyissä kohteissa.

Tukipalveluiden kokonaisuuden toimintatuotot jäivät noin neljänneksen arvioidusta, rahamääräisesti tämä tarkoittaa yli 80 000€:n vajausta. Alitukseen osattiin kuitenkin varautua jo talousarviota laadittaessa, sillä myytävien aterioiden hinnan, josta tuotto koostuu, epäiltiin jäävän valmistuskustannuksista jälkeen. Ateriahinta on riippuvainen mm. valmistettavien aterioiden kokonaismäärästä, mitä ei voitu etukäteen arvioida luotettavasti. Toisaalta myös tukipalveluiden toimintamenot alittuivat yli 30 000€, mikä tasapainottaa tulosalueen kokonaistaloutta.

Henkilöstön määrä 31.12.2021:

- tukipalveluvastaava
- 6 kokoaikaista keittäjää
- 2 keittäjä-siivojaa
- 4 siivoustyöntekijää, joista yksi toimii siivoustyönohjaajana
- 3 osa-aikaista työntekijää (opiskelija tai tukityöllistetty)

Tukipalvelut	TP2020	Alkup. TA 2021	TA- muutokset	Muutettu TA 2021	Toteuma 2021	Poikkeama	Toteuma %
--------------	--------	-------------------	------------------	---------------------	-----------------	-----------	--------------

Tuloarviot ja määrärahat

Toimintatulot		323 206	0	323 206	241 735	-81 471	1
Toimintamenot		-707 531	0	-707 531	-675 513	32 018	1
Toimintakate (netto)		-384 325	0	-384 325	-433 778	-49 453	1

Laskennalliset kustannukset

Poistot ja arvonalentumiset							
Muut laskennalliset kustannukset					391 032	391 032	
Tehtävän kokonaiskustannukset		-384 325	0	-384 325	-42 746	341 579	0

valtuuston nähden sitovat erät

Rakennusvalvonta, liikenneturvallisuus ja kaavoitus

Toiminta-ajatus:

Toiminnan tavoitteena on lakisääteisen rakennusvalvonnan ja rakentajien neuvonnan kautta saavuttaa hyvä ja taloudellinen rakentamisen taso. Tekninen lautakunta tarjoaa seuraavia palveluita kuntalaisille:

- rakennusvalvonta
- kaavoitus
- liikenneturvallisuus
- haja-asutusalueiden jätevesiasioiden neuvonta

Talousarvion sitovat toiminnalliset ja taloudelliset tavoitteet:

Tuottaa toiminta-ajatuksen mukaiset palvelut käyttövuodelle myönnettyjen määrärahojen puitteissa, sisältäen luottamushenkilöiden kokouspalkkiot sekä toimistohenkilöiden palkka-, materiaali- ym. toimistokulut.

Tavoitteiden toteutumista kuvaavat tunnusluvut:

Lupa-asioita käsiteltiin vuonna 2021 yhteensä 54 kappaletta, ne jakautuivat seuraavasti:

- rakennuslupia 20
- toimenpidelupia 16
- rakentamisilmoituksia 2
- maisematyölupia 2
- poikkeamislupia 1
- purkamislupia 2
- jatkoaika rakennuslupaan 11

Sanallinen perustelu tavoitteiden toteutumisesta:

Rakennusvalvonta

Maankäyttö- ja rakennuslain §12 määrittelee rakentamisen ohjauksen tavoitteiksi edistää toimivan, turvallisen ja terveellisen sekä esteettisesti ja sosiaalisesti viihtyisän, tasapainoisen elinympäristön aikaansaamista rakentamisella, joka perustuu kestäviin, taloudellisiin ja ekologisesti toimiviin ratkaisuihin. Tavoitteena on myös edistää rakennetun ympäristön ja rakennuskannan suunnitelmallista ja jatkuvaa hoitoa ja kunnossapitoa. Näiden tavoitteiden saavuttamisen voidaan katsoa toteutuneen toimintavuonna.

Toimintavuoden aikana rakennusvalvontapalvelut tuotettiin kunnan omana palveluna. Osaston yhdistelmävirka, johon osaston johtajan tehtävien lisäksi kuuluivat myös rakennustarkastajan virkatehtävät, osoittautui laajan tehtäväkentän vuoksi liian suureksi yhden henkilön hoidettavana.

Kunnanhallitus myönsi lisämäärärahan osa-aikaisen viransijaisen palkkaamiseen rakennusvalvonnan virkatehtäviä hoitamaan. Tehtävähoidon kannalta palkkaus kuitenkin myöhästyi viransijaisen päästessä aloittamaan vasta kesäkuun puolivälissä; rakennusvalvonnan kiireisin aika kun on alkukeväästä toukokuulle. Käsiteltävistä luvista rakennustarkastaja käsitteli vuoden aikana 32kpl ja viransijainen 8kpl, lupa-asioista 14 eteni lautakunnan kautta. Rakennusvalvonta ehti kevään aikana ruuhkautua, mutta asiakkaiden ymmärryksellä tilannetta ratkottiin priorisoimalla kiireellisimpiä tehtäviä ja venyttämällä viranhaltijan työpäiviä. Katselmuksia suoritettiin joustavasti koko vuoden ajan asiakkaiden pyynnöstä sekä rakentamisen lupiin että rakentamisen neuvontaan liittyen.

Rakennusvalvonnan tuottojen kertymä toteutui yli 90-prosenttisesti, mutta on otettava huomioon, että toteutumaa paransi Karvian pohjavesialueiden suojelusuunnitelman laatimiseen saatu avustus, joka tuloutui toimintavuodelle. Pohjavesialueiden suojelusuunnitelma laadittiin vuoden aikana työryhmässä, johon kuului edustajia ELY-keskuksesta, PoSan ympäristön- ja terveydensuojelusta, kunnan päättäjistä ja viranhaltijoista sekä vesiosuuskunnista ja pohjavesialueella toimivista yrityksistä. Raportin laati ja työryhmää ohjasi Sweco Ympäristö. Suunnitelma tuodaan valtuuston hyväksyttäväksi toimintavuonna 2022.

Liikenneturvallisuus

Toimintavuoden aikana Karvian kunnan oma liikenneturvallisuusryhmä kokoontui kahdesti etäkokoukseen liikenneturvallisuuskoordinaattorin johdolla. Koronapandemian vuoksi liikenneturvallisuutta edistäviä toimintamalleja on voitu toteuttaa vain osittain, mutta liikenneturvallisuusryhmässä eri toimijat tuovat ajantasaista

tietoa liikenneturvallisuustilanteesta sekä saatavista koulutuksista ja materiaaleista, joilla asiaa voidaan edistää. Ryhmän toiminta koordinaattorivetoisesti jatkuu tulevana toimintakautena.

Kaavoitus

Karvian kunnan kaavoituspalveluita on hankittu toimintavuonna ostopalveluna Kaavoitus- ja Arkkitehtipalvelu Mattila Oy:ltä, jonka toiminnasta vastaa Pohjois-Satakunnan aluearkkitehtina aiemmin toiminut Ilmari Mattila. Toimintavuoden aikana kaavoituspalvelua ostettiin kaavoitukseen liittyvään lausuntoihin ja neuvontapalveluihin sekä Härkämäen teollisuusalueen kaavan asema- ja osayleiskaavojen tarvittaviin asiakirjamuutoksiin. Härkämäen teollisuusalueen kaavan kunnanvaltuusto hyväksyi toimintavuoden aikana.

Rakennusvalvonta ja kaavoitus

TP2020 Alkup. TA 2021 TA-muutokset Muutettu TA 2021 Toteuma 2021 Poikkeama Toteuma %

Tuloarviot ja määrärahat

Toimintatulot	5 022	11 000	0	11 000	10 277	-723	93 %
Toimintamenot	-81 148	-86 811	-16 000	-102 811	-84 245	18 566	82 %
Toimintakate (netto)	-76 126	-75 811	-16 000	-91 811	-73 968	17 843	81 %

Laskennalliset kustannukset

Poistot ja arvonalentumiset							
Muut laskennalliset kustannukset	-12 080				-12 859	-12 859	
Tehtävän kokonaiskustannukset	-88 206	-75 811	-16 000	-91 811	-86 827	4 984	95 %

valtuuston nähden sitovat erät

Palkkatoimikunta

Palkkatoimikunta päättää virka- ja työehtosopimuksen tekemisestä Kunnallisen työmarkkinalaitoksen valtuutuksen nojalla ja sopimuspalkkaiseksi nimetyn viranhaltijan palkasta sopimisesta Kunnallisen työmarkkinalaitoksen suostumuksella, virka- ja työehtosopimuksen täytäntöönpanosta, virkaehtosopimuksen harkinnanvaraisten määräysten soveltamisesta, pääsopimuksen ja työehtosopimuksen mukaisista paikallisneuvotteluista sekä kunnan viranhaltijain neuvotteluoikeudesta annetun lain mukaisista neuvotteluista ja virka- ja työehtosopimuksen mukaisesta harkinnanvaraisesta palkkaluokkiin sijoittelusta. Palkkatoimikunnan päätökset viedään tiedoksi kunnanhallitukselle.

Kunnanhallituksen kahdeksi vuodeksi asettama palkkatoimikunta kokoontui vuonna 2021 kerran 19.3.2021. Kokouksissa on ollut läsnä myös kunnanjohtaja Tarja Hosiasluoma.

Palkkatoimikunta 13.9.2021 saakka

Suominen Päivi	pj
Huhtaluoma Heikki	jäsen
Raita-Aho Voitto	jäsen
Vainionpää Joni	jäsen
Kaisamaija Ronkainen	sihteeri / palkka-asiamies / valmistelija

Palkkatoimikunta 13.9.2021 alkaen

Suominen Päivi	pj
Huhtaluoma Heikki	jäsen
Koivumäki Jyrki	jäsen
Välimäki Hilma	jäsen
Kaisamaija Ronkainen	

Yhteistyötoimikunta

Yhteistoimintamenettelyn piiriin kuuluvat mm. henkilöstön asemaan oleellisesti vaikuttavat palvelutoiminnan muutokset, tutkimus- ja kehittämishankkeet, kone- ja laitehankinnat sekä olennaiset muutokset työtehtävissä, töiden ja työtilojen järjestelyissä, lomautusilmoitusten antamista, virka- ja työsopimussuhteiden irtisanomista tai osa-aikaistamista edeltävä asian käsittely silloin, kun toimenpiteet johtuvat hallinnollisista, taloudellisista ja tuotannollisista syistä sekä viraston, laitoksen tai muun toimintayksikön taloudellista tilaa, toiminta- ja taloussuunnitelmaa sekä talousarviota ja sen täytäntöönpanoa koskevat esitykset.

Yhteistyötoimikunta kokoontui vuonna 2021 kahdesti 11.2. ja 17.11.

Yhteistyötoimikunta 1.1.2021-31.8.2021

Raita-aho Voitto	puheenjohtaja
Ala-Rämi Sirpa	JYTY:n edustaja
Välimäki Pirkko	JHL:n edustaja
Lamberg Katri	JUKO:n edustaja
Kaisamaija Ronkainen	kunnansihteeri
Hosiasluoma Tarja	kunnanjohtaja

Yhteistyötoimikunta 1.9.2021 alkaen

Päivi Suominen	kh:n puheenjohtaja
Ala-Rämi Sirpa	JYTY:n edustaja
Nevala Eija	JHL:n edustaja
Lamberg Katri	JUKO:n edustaja
Kaisamaija Ronkainen	kunnansihteeri
Hosiasluoma Tarja	kunnanjohtaja
Huhtaluoma Heikki	kv:n puheenjohtaja

Työsuojelutoimikunta

Työsuojelutoimikunnan ovat vuonna 2021 muodostaneet työsuojeluvaltuutetut Olli Liikala ja Sirpa Ala-Rämi kunnanhallituksen edustaja Kaija Kangas (31.8.2021 saakka) ja Teemu Tuuliniemi (1.9.2021 alkaen) sekä työsuojelupäällikkö kunnansihteeri Kaisamaija Ronkainen. Vuonna 2021 työsuojelutoimikunta kokoontui 10.6. ja 17.11.

Ystävyystoimikunta

Ystävyystoimikunta kokoontui kaksi kertaa vuonna 2021.

Ystävyystoimikuntaan kuuluivat Voitto Raita-aho (pj), Kaija Kangas, Kaisamaija Ronkainen, Tiina-Kaisa Aro-Heinilä, Tarja Hosiasluoma, Arja Honkanen ja Miia Salonen (sihteeri).

Viru-Nigulan kunnanjohtajalta tuli kutsu saapua Kansainväliseen kulttuurifestivaaliin, Ystävyysmarkkinoille Kundaan 9. – 11.7.2021. Matkalle osallistui Voitto Raita-aho, Arja Honkanen, Tarja ja Markku Hosiasluoma.

Karvian kunta puolestaan kutsui Viru-Nigulan kunnasta ystävyyskuntavieraita juhlistamaan Lauhanvuori-Hämeen kangas UNESCO Global Geopark statusta Karviaan 26.-28.8.2021. Vieraita saapui yhteensä kaksi.

Tulopäivän muodollisuudet ruokailuineen ja kahvitteluineen tapahtui kunnantalolla sekä perinteisen ystävyyspuun kastelulla. Sen jälkeen vieraat majoittuivat Loma-Raisoon. Illan ohjelma jatkui Kulttuurikeskus Skanzissa Geopark-statuksen julkistamistilaisuuden merkeissä.

Perjantaina päivä ohjelmassa oli tutustuminen Alpon Savanniin sekä tutustuttiin taidetta turpeesta teemaan Kamminkylässä. Kävimme myös yritysvierailulla Tomi Ylilammin luona. Iltaa jatkettiin Kauhanevalla ”Hämärässä vaelluksessa”, jossa pitköspuiden varrella oli esiintyjä ja ohjelmaa.

Vieraat lähtivät lauantai aamuna kotimatalle.

Ystävyystoimikunta	TP2020	Alkup. TA 2021	TA- muutokset	Muutettu TA 2021	Toteuma 2021	Poikkeama	Toteuma- %
Tuloarviot ja määrärahat							
Toimintatulot							
Toimintamenot	-2438	-6383		-6383	-2 832,30	3550,70	44 %
Toimintakate (netto)	-2438	-6383		-6383	-2 832,30	3 550,70	44 %
Laskennalliset kustannukset							
Poistot ja arvonalentumiset							
Muut laskennalliset kustannukset	-283				-355,53		
Tehtävän kokonaiskustannukset	-2721				-3 187,83		

valtuuston nähden sitovat erät

**Menomäärärahojen ylitykset ja tuloarvioiden alitukset sekä rahoituslaskelman poikkeamat
valtuuston sitovuustasolla Karvian kunnassa vuonna 2021**

	Menot yli arvion	eur	Tulot alle arvion	eur
KÄYTTÖTALOUS				
Kunnanhallitus				
001210 Yleishallinto			8 853,71	
Vapaa-ajan lautakunta				
006200 Raittiustoimi			300,00	
006400 Kulttuuritoimi			5 423,20	
Tekninen lautakunta				
007300 Kiinteistöt			64 344,23	
007400 Vesi- ja viemärilaitos	23 192,50		2 141,90	
007500 Siivous- ja keittiöpalvelut			81 471,25	
007801 Rakennusvalv, liik.turv, kaavoitus			722,68	
Käyttötalous yhteensä	23 192,50		163 256,97	
INVESTOINNIT				
Kunnanhallitus				
091621 Muut osakkeet ja osuudet		470,00		
Vapaa-ajan lautakunta				
096415 Kirkonkylän Leijonapuisto		3 574,67	3 750,00	
Tekninen lautakunta				
097253 Leirituvan yläkerran huon. korjaukset		805,56		
097256 Kulttuurikeskus Skantzin jatkohanke			816,93	
Investoinnit yhteensä		4 850,23	4 566,93	
TULOSLASKELMA				
Korkokulut	yli arvion	18,13		
Muut rahoituskulut	yli arvion	1 562,15		
RAHOITUSLASKELMA				
Pitkäaikaisten lainojen vähennys			alle arvion	2,00
Lyhytaik. lainojen muutos			alle arvion	1 065 289,00

Ulkoinen/Sisäinen

01.01.2021 - 31.12.2021

	Tp 2020	Budj 2021	Budjetin muutokset	Budjetti + muutokset	Toteutuma 2021	Käyttö 01-12. %	Poikkeama summa
00001101 T A R K A S T U S T O I M I							
0002 KÄYTTÖTALOUS							
0050 TALOUS							
4000 TOIMINTAKULUT	-12 440,77	-15 726		-15 726	-12 578,49	80	-3 147,51
4999 TOIMINTAKATE/JÄÄMÄ	-12 440,77	-15 726	0	-15 726	-12 578,49	80	-3 147,51
7500 LASKENNALLISET ERÄT	-2 665,81				-2 670,01		2 670,01
8800 TILIKAUDEN YLI-/ALIJÄÄMÄ	-15 106,58	-15 726	0	-15 726	-15 248,50	97	-477,50
00001100 *** TARKASTUSLAUTAKUNTA ***							
0002 KÄYTTÖTALOUS							
0050 TALOUS							
4000 TOIMINTAKULUT	-12 440,77	-15 726		-15 726	-12 578,49	80	-3 147,51
4999 TOIMINTAKATE/JÄÄMÄ	-12 440,77	-15 726	0	-15 726	-12 578,49	80	-3 147,51
7500 LASKENNALLISET ERÄT	-2 665,81				-2 670,01		2 670,01
8800 TILIKAUDEN YLI-/ALIJÄÄMÄ	-15 106,58	-15 726	0	-15 726	-15 248,50	97	-477,50

Ulkoinen/Sisäinen

01.01.2021 - 31.12.2021

	Tp 2020	Budj 2021	Budjetin muutokset	Budjetti + muutokset	Toteutuma 2021	Käyttö 01-12. %	Poikkeama summa
00001210 Y L E I S H A L L I N T O							
0002 KÄYTTÖTALOUS							
0050 TALOUS							
3000 TOIMINTATUOTOT	39 013,66	45 845		45 845	36 991,29	81	8 853,71
4000 TOIMINTAKULUT	-630 330,48	-760 933	-25 320	-786 253	-715 537,47	91	-70 715,53
4999 TOIMINTAKATE/JÄÄMÄ	-591 316,82	-715 088	-25 320	-740 408	-678 546,18	92	-61 861,82
7000 Poistot ja arvonalentumiset	-6 194,00	-745 100		-745 100	-1 816,42	0	-743 283,58
7500 LASKENNALLISET ERÄT	168 134,93				156 253,53		-156 253,53
8800 TILIKAUDEN YLI-/ALIJÄÄMÄ	-429 375,89	-1 460 188	-25 320	-1 485 508	-524 109,07	35	-961 398,93
00001310 M U U T Y L E I S P A L V E L U T							
0002 KÄYTTÖTALOUS							
0050 TALOUS							
3000 TOIMINTATUOTOT	6 729,55	5 000		5 000	5 205,65	104	-205,65
4000 TOIMINTAKULUT	-381 130,10	-386 006		-386 006	-363 433,20	94	-22 572,80
4999 TOIMINTAKATE/JÄÄMÄ	-374 400,55	-381 006	0	-381 006	-358 227,55	94	-22 778,45
7000 Poistot ja arvonalentumiset	-40 745,93				-3 018,96		3 018,96
7500 LASKENNALLISET ERÄT	-5 018,86				-2 476,55		2 476,55
8800 TILIKAUDEN YLI-/ALIJÄÄMÄ	-420 165,34	-381 006	0	-381 006	-363 723,06	95	-17 282,94
00001410 E R I K . S A I R . H O I T O / S A I R . H . L A I T							
0002 KÄYTTÖTALOUS							
0050 TALOUS							
3000 TOIMINTATUOTOT					26 750,00		-26 750,00
4000 TOIMINTAKULUT	-3 122 769,07	-3 490 990		-3 490 990	-3 402 827,13	97	-88 162,87
4999 TOIMINTAKATE/JÄÄMÄ	-3 122 769,07	-3 490 990	0	-3 490 990	-3 376 077,13	97	-114 912,87
7500 LASKENNALLISET ERÄT	-834,71				-690,91		690,91
8800 TILIKAUDEN YLI-/ALIJÄÄMÄ	-3 123 603,78	-3 490 990	0	-3 490 990	-3 376 768,04	97	-114 221,96
00001610 S O S I A A L I - J A T E R V E Y S P A L V							
0002 KÄYTTÖTALOUS							
0050 TALOUS							
3000 TOIMINTATUOTOT					692,77		-692,77
4000 TOIMINTAKULUT	-6 610 619,13	-6 832 409		-6 832 409	-6 322 278,51	93	-510 130,49
4999 TOIMINTAKATE/JÄÄMÄ	-6 610 619,13	-6 832 409	0	-6 832 409	-6 321 585,74	93	-510 823,26
7500 LASKENNALLISET ERÄT	-17 131,74				-11 777,07		11 777,07
8800 TILIKAUDEN YLI-/ALIJÄÄMÄ	-6 627 750,87	-6 832 409	0	-6 832 409	-6 333 362,81	93	-499 046,19
00001200 *** KUNNANHALLITUS ***							
0002 KÄYTTÖTALOUS							
0050 TALOUS							
3000 TOIMINTATUOTOT	45 743,21	50 845		50 845	69 639,71	137	-18 794,71
4000 TOIMINTAKULUT	-10 744 848,78	-11 470 338	-25 320	-11 495 658	-10 804 076,31	94	-691 581,69

Ulkoinen/Sisäinen

01.01.2021 - 31.12.2021

	Tp 2020	Budj 2021	Budjetin muutokset	Budjetti + muutokset	Toteutuma 2021	Käyttö 01-12. %	Poikkeama summa
4999 TOIMINTAKATE/JÄÄMÄ	-10 699 105,57	-11 419 493	-25 320	-11 444 813	-10 734 436,60	94	-710 376,40
7000 Poistot ja arvonalentumiset	-46 939,93	-745 100		-745 100	-4 835,38	1	-740 264,62
7500 LASKENNALLISET ERÄT	145 149,62				141 309,00		-141 309,00
8800 TILIKAUDEN YLI-/ALIJÄÄMÄ	-10 600 895,88	-12 164 593	-25 320	-12 189 913	-10 597 962,98	87	-1 591 950,02

Ulkoinen/Sisäinen

01.01.2021 - 31.12.2021

	Tp 2020	Budj 2021	Budjetin muutokset	Budjetti + muutokset	Toteutuma 2021	Käyttö 01-12. %	Poikkeama summa
00002100 E L I N K E I N O T O I M I							
0002 KÄYTTÖTALOUS							
0050 TALOUS							
3000 TOIMINTATUOTOT	12 873,50				9 346,08		-9 346,08
4000 TOIMINTAKULUT	-191 911,30	-185 250	-16 700	-201 950	-180 729,56	89	-21 220,44
4999 TOIMINTAKATE/JÄÄMÄ	-179 037,80	-185 250	-16 700	-201 950	-171 383,48	85	-30 566,52
7000 Poistot ja arvonalentumiset	-3 415,56				-3 836,03		3 836,03
7500 LASKENNALLISET ERÄT	-6 179,17				-14 369,95		14 369,95
8800 TILIKAUDEN YLI-/ALIJÄÄMÄ	-188 632,53	-185 250	-16 700	-201 950	-189 589,46	94	-12 360,54
00003100 M A A S E U T U T O I M I							
0002 KÄYTTÖTALOUS							
0050 TALOUS							
4000 TOIMINTAKULUT	-81 636,93	-97 180		-97 180	-82 201,30	85	-14 978,70
4999 TOIMINTAKATE/JÄÄMÄ	-81 636,93	-97 180	0	-97 180	-82 201,30	85	-14 978,70
7500 LASKENNALLISET ERÄT	-4 283,96				-3 612,19		3 612,19
8800 TILIKAUDEN YLI-/ALIJÄÄMÄ	-85 920,89	-97 180	0	-97 180	-85 813,49	88	-11 366,51
00002000 *** ELINVOIMALAUTAKUNTA ***							
0002 KÄYTTÖTALOUS							
0050 TALOUS							
3000 TOIMINTATUOTOT	12 873,50				9 346,08		-9 346,08
4000 TOIMINTAKULUT	-273 548,23	-282 430	-16 700	-299 130	-262 930,86	88	-36 199,14
4999 TOIMINTAKATE/JÄÄMÄ	-260 674,73	-282 430	-16 700	-299 130	-253 584,78	85	-45 545,22
7000 Poistot ja arvonalentumiset	-3 415,56				-3 836,03		3 836,03
7500 LASKENNALLISET ERÄT	-10 463,13				-17 982,14		17 982,14
8800 TILIKAUDEN YLI-/ALIJÄÄMÄ	-274 553,42	-282 430	-16 700	-299 130	-275 402,95	92	-23 727,05

Ulkoinen/Sisäinen

01.01.2021 - 31.12.2021

	Tp 2020	Budj 2021	Budjetin muutokset	Budjetti + muutokset	Toteutuma 2021	Käyttö 01-12. %	Poikkeama summa
00005100 K U N N A N K O U L U T O I M I							
0002 KÄYTTÖTALOUS							
0050 TALOUS							
3000 TOIMINTATUOTOT	172 795,66	91 000		91 000	154 497,48	170	-63 497,48
4000 TOIMINTAKULUT	-2 215 985,76	-1 975 680	-46 000	-2 021 680	-1 990 970,58	98	-30 709,42
4999 TOIMINTAKATE/JÄÄMÄ	-2 043 190,10	-1 884 680	-46 000	-1 930 680	-1 836 473,10	95	-94 206,90
7000 Poistot ja arvonalentumiset	-282 098,28				-270 198,60		270 198,60
7500 LASKENNALLISET ERÄT	-351 963,21				-596 882,08		596 882,08
8800 TILIKAUDEN YLI-/ALIJÄÄMÄ	-2 677 251,59	-1 884 680	-46 000	-1 930 680	-2 703 553,78	140	772 873,78
00005300 K A N S A L A I S O P I S T O							
0002 KÄYTTÖTALOUS							
0050 TALOUS							
4000 TOIMINTAKULUT	-37 932,33	-41 940		-41 940	-35 084,29	84	-6 855,71
4999 TOIMINTAKATE/JÄÄMÄ	-37 932,33	-41 940	0	-41 940	-35 084,29	84	-6 855,71
7500 LASKENNALLISET ERÄT	-329,75				-136,98		136,98
8800 TILIKAUDEN YLI-/ALIJÄÄMÄ	-38 262,08	-41 940	0	-41 940	-35 221,27	84	-6 718,73
00005400 M U U K O U L U T U S							
0002 KÄYTTÖTALOUS							
0050 TALOUS							
4000 TOIMINTAKULUT	-5 785,00	-11 000		-11 000	-6 846,00	62	-4 154,00
4999 TOIMINTAKATE/JÄÄMÄ	-5 785,00	-11 000	0	-11 000	-6 846,00	62	-4 154,00
7500 LASKENNALLISET ERÄT	-268,18				-272,70		272,70
8800 TILIKAUDEN YLI-/ALIJÄÄMÄ	-6 053,18	-11 000	0	-11 000	-7 118,70	65	-3 881,30
00005500 K I R J A S T O T O I M I							
0002 KÄYTTÖTALOUS							
0050 TALOUS							
3000 TOIMINTATUOTOT	3 716,33	950		950	1 538,51	162	-588,51
4000 TOIMINTAKULUT	-99 593,82	-104 750		-104 750	-99 164,36	95	-5 585,64
4999 TOIMINTAKATE/JÄÄMÄ	-95 877,49	-103 800	0	-103 800	-97 625,85	94	-6 174,15
7000 Poistot ja arvonalentumiset	-8 379,36				-8 379,36		8 379,36
7500 LASKENNALLISET ERÄT	-43 680,98				-58 451,31		58 451,31
8800 TILIKAUDEN YLI-/ALIJÄÄMÄ	-147 937,83	-103 800	0	-103 800	-164 456,52	158	60 656,52
00005600 P V Ä H O I T O J A L A S T K O T I H . T U K I							
0002 KÄYTTÖTALOUS							
0050 TALOUS							
3000 TOIMINTATUOTOT	75 647,88	60 000		60 000	87 109,56	145	-27 109,56
4000 TOIMINTAKULUT	-825 713,98	-890 836		-890 836	-809 975,32	91	-80 860,68
4999 TOIMINTAKATE/JÄÄMÄ	-750 066,10	-830 836	0	-830 836	-722 865,76	87	-107 970,24
7000 Poistot ja arvonalentumiset					-16 840,19		16 840,19
7500 LASKENNALLISET ERÄT	-154 482,47				-217 361,90		217 361,90

Ulkoinen/Sisäinen

01.01.2021 - 31.12.2021

	Tp 2020	Budj 2021	Budjetin muutokset	Budjetti + muutokset	Toteutuma 2021	Käyttö 01-12. %	Poikkeama summa
8800 TILIKAUDEN YLI-/ALIJÄÄMÄ	-904 548,57	-830 836	0	-830 836	-957 067,85	115	126 231,85
00005000 *** KASVATUS- JA OPETUSLAUTAKUNTA ***							
0002 KÄYTTÖTALOUS							
0050 TALOUS							
3000 TOIMINTATUOTOT	252 159,87	151 950		151 950	243 145,55	160	-91 195,55
4000 TOIMINTAKULUT	-3 185 010,89	-3 024 206	-46 000	-3 070 206	-2 942 040,55	96	-128 165,45
4999 TOIMINTAKATE/JÄÄMÄ	-2 932 851,02	-2 872 256	-46 000	-2 918 256	-2 698 895,00	92	-219 361,00
7000 Poistot ja arvonalentumiset	-290 477,64				-295 418,15		295 418,15
7500 LASKENNALLISET ERÄT	-550 724,59				-873 104,97		873 104,97
8800 TILIKAUDEN YLI-/ALIJÄÄMÄ	-3 774 053,25	-2 872 256	-46 000	-2 918 256	-3 867 418,12	133	949 162,12

Ulkoinen/Sisäinen

01.01.2021 - 31.12.2021

	Tp 2020	Budj 2021	Budjetin muutokset	Budjetti + muutokset	Toteutuma 2021	Käyttö 01-12. %	Poikkeama summa
00006100 L I I K U N T A T O I M I							
0002 KÄYTTÖTALOUS							
0050 TALOUS							
3000 TOIMINTATUOTOT	19 796,85	18 100		18 100	20 006,44	111	-1 906,44
4000 TOIMINTAKULUT	-121 296,43	-189 104		-189 104	-179 553,75	95	-9 550,25
4999 TOIMINTAKATE/JÄÄMÄ	-101 499,58	-171 004	0	-171 004	-159 547,31	93	-11 456,69
7000 Poistot ja arvonalentumiset	-61 217,88				-81 800,80		81 800,80
7500 LASKENNALLISET ERÄT	-132 602,01				-137 867,80		137 867,80
8800 TILIKAUDEN YLI-/ALIJÄÄMÄ	-295 319,47	-171 004	0	-171 004	-379 215,91	222	208 211,91
00006200 R A I T T I U S T O I M I							
0002 KÄYTTÖTALOUS							
0050 TALOUS							
3000 TOIMINTATUOTOT		300		300			300,00
4000 TOIMINTAKULUT	-20 092,18	-27 716		-27 716	-24 162,13	87	-3 553,87
4999 TOIMINTAKATE/JÄÄMÄ	-20 092,18	-27 416	0	-27 416	-24 162,13	88	-3 253,87
7500 LASKENNALLISET ERÄT	-3 310,08				-3 307,20		3 307,20
8800 TILIKAUDEN YLI-/ALIJÄÄMÄ	-23 402,26	-27 416	0	-27 416	-27 469,33	100	53,33
00006300 N U O R I S O T O I M I							
0002 KÄYTTÖTALOUS							
0050 TALOUS							
3000 TOIMINTATUOTOT	4 051,33	1 800		1 800	17 543,89	975	-15 743,89
4000 TOIMINTAKULUT	-61 718,87	-51 568		-51 568	-40 810,81	79	-10 757,19
4999 TOIMINTAKATE/JÄÄMÄ	-57 667,54	-49 768	0	-49 768	-23 266,92	47	-26 501,08
7000 Poistot ja arvonalentumiset	-27 747,00				-27 696,60		27 696,60
7500 LASKENNALLISET ERÄT	-43 373,63				-44 069,95		44 069,95
8800 TILIKAUDEN YLI-/ALIJÄÄMÄ	-128 788,17	-49 768	0	-49 768	-95 033,47	191	45 265,47
00006400 K U L T T U U R I T O I M I							
0002 KÄYTTÖTALOUS							
0050 TALOUS							
3000 TOIMINTATUOTOT	3 838,67	8 000		8 000	2 576,80	32	5 423,20
4000 TOIMINTAKULUT	-52 040,08	-73 728		-73 728	-67 647,34	92	-6 080,66
4999 TOIMINTAKATE/JÄÄMÄ	-48 201,41	-65 728	0	-65 728	-65 070,54	99	-657,46
7000 Poistot ja arvonalentumiset	-20 116,20				-20 721,24		20 721,24
7500 LASKENNALLISET ERÄT	-19 082,25				-19 279,54		19 279,54
8800 TILIKAUDEN YLI-/ALIJÄÄMÄ	-87 399,86	-65 728	0	-65 728	-105 071,32	160	39 343,32
00006000 *** VAPAA-AJAN LAUTAKUNTA ***							
0002 KÄYTTÖTALOUS							
0050 TALOUS							
3000 TOIMINTATUOTOT	27 686,85	28 200		28 200	40 127,13	142	-11 927,13
4000 TOIMINTAKULUT	-255 147,56	-342 116		-342 116	-312 174,03	91	-29 941,97

Ulkoinen/Sisäinen

01.01.2021 - 31.12.2021

	Tp 2020	Budj 2021	Budjetin muutokset	Budjetti + muutokset	Toteutuma 2021	Käyttö 01-12. %	Poikkeama summa
4999 TOIMINTAKATE/JÄÄMÄ	-227 460,71	-313 916	0	-313 916	-272 046,90	87	-41 869,10
7000 Poistot ja arvonalentumiset	-109 081,08				-130 218,64		130 218,64
7500 LASKENNALLISET ERÄT	-198 367,97				-204 524,49		204 524,49
8800 TILIKAUDEN YLI-/ALIJÄÄMÄ	-534 909,76	-313 916	0	-313 916	-606 790,03	193	292 874,03

Ulkoinen/Sisäinen

01.01.2021 - 31.12.2021

	Tp	Budj	Budjetin	Budjetti +	Toteutuma	Käyttö	Poikkeama
	2020	2021	muutokset	muutokset	2021	01-12.	summa
						%	
00007100 T E K N I N E N H A L L J A S U N N							
0002 KÄYTTÖTALOUS							
0050 TALOUS							
3000 TOIMINTATUOTOT	649,60				12 840,88		-12 840,88
4000 TOIMINTAKULUT	-108 461,91	-123 514		-123 514	-107 573,18	87	-15 940,82
4999 TOIMINTAKATE/JÄÄMÄ	-107 812,31	-123 514	0	-123 514	-94 732,30	77	-28 781,70
7500 LASKENNALLISET ERÄT	-15 002,35				88 512,74		-88 512,74
8800 TILIKAUDEN YLI-/ALIJÄÄMÄ	-122 814,66	-123 514	0	-123 514	-6 219,56	5	-117 294,44
00007200 L I I K . V Ä Y L Ä T J A Y L A L U E E T							
0002 KÄYTTÖTALOUS							
0050 TALOUS							
3000 TOIMINTATUOTOT	1 825,00				3 688,07		-3 688,07
4000 TOIMINTAKULUT	-114 971,42	-177 172		-177 172	-151 895,54	86	-25 276,46
4999 TOIMINTAKATE/JÄÄMÄ	-113 146,42	-177 172	0	-177 172	-148 207,47	84	-28 964,53
7000 Poistot ja arvonalentumiset	-86 616,08				-72 874,30		72 874,30
7500 LASKENNALLISET ERÄT	-21 573,11				-40 389,86		40 389,86
8800 TILIKAUDEN YLI-/ALIJÄÄMÄ	-221 335,61	-177 172	0	-177 172	-261 471,63	148	84 299,63
00007300 K I I N T E I S T Ö T							
0002 KÄYTTÖTALOUS							
0050 TALOUS							
3000 TOIMINTATUOTOT	689 059,44	727 555		727 555	663 210,77	91	64 344,23
4000 TOIMINTAKULUT	-970 797,18	-962 767		-962 767	-929 843,61	97	-32 923,39
4999 TOIMINTAKATE/JÄÄMÄ	-281 737,74	-235 212	0	-235 212	-266 632,84	113	31 420,84
7000 Poistot ja arvonalentumiset	-242 584,44				-241 015,51		241 015,51
7500 LASKENNALLISET ERÄT	438 298,93				249 611,56		-249 611,56
8800 TILIKAUDEN YLI-/ALIJÄÄMÄ	-86 023,25	-235 212	0	-235 212	-258 036,79	110	22 824,79
00007400 V E S I - J A V I E M Ä R I L A I T O S							
0002 KÄYTTÖTALOUS							
0050 TALOUS							
3000 TOIMINTATUOTOT	222 005,02	224 400		224 400	222 258,10	99	2 141,90
4000 TOIMINTAKULUT	-128 064,34	-139 730		-139 730	-162 922,50	117	23 192,50
4999 TOIMINTAKATE/JÄÄMÄ	93 940,68	84 670	0	84 670	59 335,60	70	25 334,40
7000 Poistot ja arvonalentumiset	-61 313,16	-60 900		-60 900	-61 736,64	101	836,64
7500 LASKENNALLISET ERÄT	-3 111,38				-3 874,40		3 874,40
8800 TILIKAUDEN YLI-/ALIJÄÄMÄ	29 516,14	23 770	0	23 770	-6 275,44	-26	30 045,44
00007500 S I I V O U S - J A K E I T T I Ö P A L V							
0002 KÄYTTÖTALOUS							
0050 TALOUS							
3000 TOIMINTATUOTOT		323 206		323 206	241 734,75	75	81 471,25
4000 TOIMINTAKULUT		-707 531		-707 531	-675 512,64	95	-32 018,36

Ulkoinen/Sisäinen

01.01.2021 - 31.12.2021

	Tp 2020	Budj 2021	Budjetin muutokset	Budjetti + muutokset	Toteutuma 2021	Käyttö 01-12. %	Poikkeama summa
4999 TOIMINTAKATE/JÄÄMÄ	0	-384 325	0	-384 325	-433 777,89	113	49 452,89
7500 LASKENNALLISET ERÄT					391 031,83		-391 031,83
8800 TILIKAUDEN YLI-/ALIJÄÄMÄ	0	-384 325	0	-384 325	-42 746,06	11	-341 578,94
00007801 R A K V A L V, L I I K . T U R V, K A A V O I T U S							
0002 KÄYTTÖTALOUS							
0050 TALOUS							
3000 TOIMINTATUOTOT	5 022,36	11 000		11 000	10 277,32	93	722,68
4000 TOIMINTAKULUT	-81 148,29	-86 811	-16 000	-102 811	-84 245,44	82	-18 565,56
4999 TOIMINTAKATE/JÄÄMÄ	-76 125,93	-75 811	-16 000	-91 811	-73 968,12	81	-17 842,88
7500 LASKENNALLISET ERÄT	-12 079,59				-12 858,92		12 858,92
8800 TILIKAUDEN YLI-/ALIJÄÄMÄ	-88 205,52	-75 811	-16 000	-91 811	-86 827,04	95	-4 983,96
00007000 *** TEKNINEN LAUTAKUNTA ***							
0002 KÄYTTÖTALOUS							
0050 TALOUS							
3000 TOIMINTATUOTOT	918 561,42	1 286 161		1 286 161	1 154 009,89	90	132 151,11
4000 TOIMINTAKULUT	-1 403 443,14	-2 197 525	-16 000	-2 213 525	-2 111 992,91	95	-101 532,09
4999 TOIMINTAKATE/JÄÄMÄ	-484 881,72	-911 364	-16 000	-927 364	-957 983,02	103	30 619,02
7000 Poistot ja arvonalentumiset	-390 513,68	-60 900		-60 900	-375 626,45	617	314 726,45
7500 LASKENNALLISET ERÄT	386 532,50				672 032,95		-672 032,95
8800 TILIKAUDEN YLI-/ALIJÄÄMÄ	-488 862,90	-972 264	-16 000	-988 264	-661 576,52	67	-326 687,48

Ulkoinen/Sisäinen

01.01.2021 - 31.12.2021

	Tp 2020	Budj 2021	Budjetin muutokset	Budjetti + muutokset	Toteutuma 2021	Käyttö 01-12. %	Poikkeama summa
00000001 KARVIAN KUNTA							
0002 KÄYTTÖTALOUS							
0050 TALOUS							
3000 TOIMINTATUOTOT	1 257 024,85	1 517 156		1 517 156	1 516 268,36	100	887,64
4000 TOIMINTAKULUT	-15 874 439,37	-17 332 341	-104 020	-17 436 361	-16 445 793,15	94	-990 567,85
4999 TOIMINTAKATE/JÄÄMÄ	-14 617 414,52	-15 815 185	-104 020	-15 919 205	-14 929 524,79	94	-989 680,21
7000 Poistot ja arvonalentumiset	-840 427,89	-806 000		-806 000	-809 934,65	100	3 934,65
7500 LASKENNALLISET ERÄT	-230 539,38				-284 939,66		284 939,66
8800 TILIKAUDEN YLI-/ALIJÄÄMÄ	-15 688 381,79	-16 621 185	-104 020	-16 725 205	-16 024 399,10	96	-700 805,90

2.3.2 Tuloslaskelmaosan toteutuminen

Käyttötalousosan tehtävien tulot ja menot summataan talousarvion tuloslaskelmaosaan. Tuloslaskelmaosa sisältää eriä, joita seurataan käyttötalousosassa ja eriä, joita seurataan tuloslaskelmaosassa. Tuloslaskelmaosassa seurattavia määrärahoja ja tuloarvioita ovat verotulot, valtionosuudet, rahoitustulot ja –menot sekä satunnaiset erät. Tuloslaskelmaosan erät, esimerkiksi toimintatulot ja toimintamenot, esitetään samalla tarkkuustasolla kuin ne on esitetty talousarviossakin.

Suunnitelman mukaisia poistoja ja arvonalennuksia ei käsitellä talousarviossa määrärahana, sillä niissä ei ole kysymys rahan käytöstä. Poistojen esittämistä tilinpäätöksessä sitovat kuitenkin valtuuston hyväksymät poistosuunnitelman perusteet.

Talousarvion tuloslaskelmaosan toteutumisvertailu

	Alkuperäinen talousarvio	Talousarvio muutokset	Talousarvio muutosten jälkeen	Toteuma	Poikkeama
Toimintatulot	1 517 156		1 517 156	1 516 268	-888
Myyntitulot	660 801		660 801	594 669	-66 132
Maksutulot	76 800		76 800	115 410	38 610
Tuet ja avustukset	79 800		79 800	150 515	70 715
Muut toimintatulot	699 755		699 755	655 675	-44 080
Toimintamenot	-17 332 341	-104 020	-17 436 361	-16 445 793	990 568
Henkilöstömenot	-3 800 791	-52 400	-3 853 191	-3 804 988	48 203
Palvelujen ostot	-12 051 930	-14 300	-12 066 230	-11 331 254	734 976
Aineet, tarvikkeet ja tavarat	-878 000	-12 000	-890 000	-772 408	117 592
Avustukset muille	-389 065	-25 320	-414 385	-327 216	87 169
Muut toimintamenot	-212 555		-212 555	-209 927	2 628
Toimintakate	-15 815 185	-104 020	-15 919 205	-14 929 524	989 681
Verotulot	7 057 000		7 057 000	7 565 622	508 622
Valtionosuudet	8 537 505		8 537 505	8 592 309	54 804
Rahoitustulot- ja menot:	229 470	0	229 470	232 237	2 767
Muut rahoitustulot muilta	257 000		257 000	261 347	4 347
Korkomenot	-27 230		-27 230	-27 248	-18
Muut rahoitusmenot	-300		-300	-1 862	-1 562
Vuosikate	8 790	-104 020	-95 230	1 460 644	1 555 874
Poistot ja arvonalentumiset					
Suunnitelman mukaiset poistot	-806 000		-806 000	-809 935	-3 935
Arvonalentumiset					
Satunnaiset erät					
Satunnaiset tulot					
Satunnaiset menot					
Tilikauden tulos	-797 210	-104 020	-901 230	650 709	1 551 939
Tilikauden ylijäämä (alijäämä)	-797 210	-104 020	-901 230	650 709	1 551 939

Verotulojen erittely

	Alkuperäinen talousarvio	Talousarvio muutokset	Talousarvio muutosten jälkeen	Toteuma	Poikkeama
Verotulot	7 057 000		7 057 000	7 565 622	508 622
Kunnan tulovero	5 529 000		5 529 000	5 830 115	301 115
Osuus yhteisöveron tuotosta	812 000		812 000	1 003 731	191 731
Kiinteistövero	716 000		716 000	731 775	15 775

Kunnan tuloveron määräytymisen perusteet

Vuosi	Tuloveroprosentti	Verotettava tulo, milj. euroa	Muutos
2017	19,75	40	1 %
2018	20,5	40	1 %
2019	20,5	41	2 %
2020	20,5	42	2 %
2021	20,5	43	2 %

Kiinteistöveroprosentit

	2010-2013	2014	2015-2016	2017	2018-2021
Yleinen kiinteistövero-%	0,60	0,70	0,80	0,93	0,93
Vakit. Asuinrak. Vero-%	0,32	0,32	0,37	0,41	0,41
Muiden asuinrak. Vero-%	0,80	0,80	0,80	0,93	0,93
Yleishyöd. Yhteisöjen vero-%	0,00	0,00	0,00	0,00	0,00
Voimalaitosten vero-%	-	-	-	-	3,10

Valtionosuuksien erittely

	Alkuperäinen talousarvio	Talousarvio muutokset	Talousarvio muutosten jälkeen	Toteuma	Poikkeama
Valtionosuudet ja verotulomenetysten korvaus					
Valtionosuudet	7 298 497		7 298 497	7 310 537	12 040
Kunnan peruspalvelujen valtionosuus ml. Tasaukset	7 298 497		7 298 497	7 310 537	12 040
Harkinnanvarainen valtionosuuden korotus					
Opetus- ja kulttuuritoimen muut valtionosuudet	- 440 169		- 440 169	- 411 728	28 441
Verotulomenetysten korvaus	1 679 177		1 679 177	1 693 500	14 323
Yhteensä	8 537 505		8 537 505	8 592 309	54 804

2.3.3 Investointien toteutuminen

Investointiosan toteutuminen esitetään hankkeittain tai hankeryhmittäin vastaavalla tavalla kuin talousarviossa. Kustannusarvioon ja sen muutokseen sisällytetään kaikki valtuuston hyväksymät muutokset, myös talousarviovuotta aikaisemmin tehdyt muutokset. Toteutumisvertailussa seurataan myös hankkeen tai hankeryhmän tulojen sekä nettomenojen toteutumista. Investointituloja ovat rahoitusosuudet ja pysyvien vastaavien myynnit. Rahoitusosuudet merkitään toteutumisvertailuun tuloksi, kun oikeus tuloon on syntynyt.

Ulkoinen/Sisäinen

01.01.2021 - 31.12.2021

	Tp 2020	Budj 2021	Budjetin muutokset	Budjetti + muutokset	Toteutuma 2021	Käyttö 01-12. %	Poikkeama summa
091111 Taloudenohjausohjelmisto							
INVESTOINNIT							
INVESTOINTIMENOT		-25 000		-25 000	-20 380,00	82	-4 620,00
INVESTOINNIT NETTO	0	-25 000	0	-25 000	-20 380,00	82	-4 620,00
091113 Työvuorosuunnitteluhjelma							
INVESTOINNIT							
INVESTOINTIMENOT			-15 000	-15 000	-14 474,02	96	-525,98
INVESTOINNIT NETTO	0	0	-15 000	-15 000	-14 474,02	96	-525,98
A I N E E T T O M A T H Y Ö D Y K K E E T							
INVESTOINNIT							
INVESTOINTIMENOT		-25 000	-15 000	-40 000	-34 854,02	87	-5 145,98
INVESTOINNIT NETTO	0	-25 000	-15 000	-40 000	-34 854,02	87	-5 145,98
091211 Kiinteä omaisuus							
INVESTOINNIT							
INVESTOINTITULOT					1 620,29		-1 620,29
INVESTOINNIT NETTO	0	0	0		1 620,29		-1 620,29
K I I N T E Ä O M A I S U U S							
INVESTOINNIT							
INVESTOINTITULOT					1 620,29		-1 620,29
INVESTOINNIT NETTO	0	0	0		1 620,29		-1 620,29
091611 Kuntayhtymäosuudet							
INVESTOINNIT							
INVESTOINTIMENOT	-50 763,60	-73 209		-73 209	-73 208,76	100	-0,24
INVESTOINNIT NETTO	-50 763,60	-73 209	0	-73 209	-73 208,76	100	-0,24
091621 Muut osakkeet ja osuudet							
INVESTOINNIT							
INVESTOINTIMENOT	-113 631,44		-31 120	-31 120	-31 590,00	102	470,00
INVESTOINTITULOT	672,75				78 000,00		-78 000,00
INVESTOINNIT NETTO	-112 958,69	0	-31 120	-31 120	46 410,00	-149	-77 530,00
O S A K K E E T J A O S U U D E T							
INVESTOINNIT							
INVESTOINTIMENOT	-164 395,04	-73 209	-31 120	-104 329	-104 798,76	100	469,76
INVESTOINTITULOT	672,75				78 000,00		-78 000,00
INVESTOINNIT NETTO	-163 722,29	-73 209	-31 120	-104 329	-26 798,76	26	-77 530,24
*** KUNNANHALLITUS ***							
INVESTOINNIT							
INVESTOINTIMENOT	-164 395,04	-98 209	-46 120	-144 329	-139 652,78	97	-4 676,22
INVESTOINTITULOT	672,75				79 620,29		-79 620,29
INVESTOINNIT NETTO	-163 722,29	-98 209	-46 120	-144 329	-60 032,49	42	-84 296,51

Ulkoinen/Sisäinen

01.01.2021 - 31.12.2021

	Tp 2020	Budj 2021	Budjetin muutokset	Budjetti + muutokset	Toteutuma 2021	Käyttö 01-12. %	Poikkeama summa
096415 Kirkonkylän Leijonapuisto							
INVESTOINNIT							
INVESTOINTIMENOT		-75 000		-75 000	-78 574,67	105	3 574,67
INVESTOINTITULOT		37 500		37 500	33 750,00	90	3 750,00
INVESTOINNIT NETTO	0	-37 500	0	-37 500	-44 824,67	120	7 324,67
K I I N T E Ä T R A K E N T. JA LAITTEE							
INVESTOINNIT							
INVESTOINTIMENOT		-75 000		-75 000	-78 574,67	105	3 574,67
INVESTOINTITULOT		37 500		37 500	33 750,00	90	3 750,00
INVESTOINNIT NETTO	0	-37 500	0	-37 500	-44 824,67	120	7 324,67
*** VAPAA-AJAN LAUTAKUNTA ***							
INVESTOINNIT							
INVESTOINTIMENOT		-75 000		-75 000	-78 574,67	105	3 574,67
INVESTOINTITULOT		37 500		37 500	33 750,00	90	3 750,00
INVESTOINNIT NETTO	0	-37 500	0	-37 500	-44 824,67	120	7 324,67

Ulkoinen/Sisäinen

01.01.2021 - 31.12.2021

	Tp 2020	Budj 2021	Budjetin muutokset	Budjetti + muutokset	Toteutuma 2021	Käyttö 01-12. %	Poikkeama summa
097252 Kantin koulu: sisäp. muut työpaj ja matk							
INVESTOINNIT							
INVESTOINTIMENOT	-10 827,62						
INVESTOINNIT NETTO	-10 827,62	0	0		0		
097253 Leirituvan yläkerran huon korjaukset							
INVESTOINNIT							
INVESTOINTIMENOT		-16 000		-16 000	-16 805,56	105	805,56
INVESTOINNIT NETTO	0	-16 000	0	-16 000	-16 805,56	105	805,56
097256 Kultt.keskus Skantzin jatkohanke							
INVESTOINNIT							
INVESTOINTIMENOT	-4 152,37	-16 500		-16 500	-13 183,59	80	-3 316,41
INVESTOINTITULOT		11 500		11 500	10 683,07	93	816,93
INVESTOINNIT NETTO	-4 152,37	-5 000	0	-5 000	-2 500,52	50	-2 499,48
097329 Yht.koulu: aita koulun ja rivit. rajalle							
INVESTOINNIT							
INVESTOINTIMENOT		-15 000		-15 000	-7 569,50	50	-7 430,50
INVESTOINNIT NETTO	0	-15 000	0	-15 000	-7 569,50	50	-7 430,50
097330 Yhten.koulu: vesikaton saneeraus							
INVESTOINNIT							
INVESTOINTIMENOT		-5 000		-5 000			-5 000,00
INVESTOINNIT NETTO	0	-5 000	0	-5 000	0		-5 000,00
097342 Uusi kunnant: vanha osan san päiväkod.							
INVESTOINNIT							
INVESTOINTIMENOT	-69 503,44	-300 000	-255 500	-555 500	-550 755,94	99	-4 744,06
INVESTOINNIT NETTO	-69 503,44	-300 000	-255 500	-555 500	-550 755,94	99	-4 744,06
097343 Kunnantalon lukituksen uusiminen							
INVESTOINNIT							
INVESTOINTIMENOT		-15 000	-2 000	-17 000	-16 597,58	98	-402,42
INVESTOINNIT NETTO	0	-15 000	-2 000	-17 000	-16 597,58	98	-402,42
097349 Vapaa-aikatoim tilojen kunnostukset							
INVESTOINNIT							
INVESTOINTIMENOT		-15 000		-15 000	-1 473,77	10	-13 526,23
INVESTOINNIT NETTO	0	-15 000	0	-15 000	-1 473,77	10	-13 526,23
T A L O N R A K E N N U S							
INVESTOINNIT							
INVESTOINTIMENOT	-84 483,43	-382 500	-257 500	-640 000	-606 385,94	95	-33 614,06
INVESTOINTITULOT		11 500		11 500	10 683,07	93	816,93
INVESTOINNIT NETTO	-84 483,43	-371 000	-257 500	-628 500	-595 702,87	95	-32 797,13
097411 Kaava-al. katujen rakentaminen/saneeraus							
INVESTOINNIT							
INVESTOINTIMENOT		-10 000		-10 000	-10 000,00	100	
INVESTOINNIT NETTO	0	-10 000	0	-10 000	-10 000,00	100	
097424 Iltaruskonkadun san. ja kev.liik.väylä							
INVESTOINNIT							
INVESTOINTIMENOT		-10 000		-10 000	-9 112,82	91	-887,18
INVESTOINNIT NETTO	0	-10 000	0	-10 000	-9 112,82	91	-887,18

Ulkoinen/Sisäinen

01.01.2021 - 31.12.2021

	Tp 2020	Budj 2021	Budjetin muutokset	Budjetti + muutokset	Toteutuma 2021	Käyttö 01-12. %	Poikkeama summa
097425 Revon- ja Vainionk. asf.+katuvalot							
INVESTOINNIT							
INVESTOINTIMENOT	-20 559,22						
INVESTOINNIT NETTO	-20 559,22	0	0		0		
097435 Willelän uimarannan/alueen kunn/kehitt.							
INVESTOINNIT							
INVESTOINTIMENOT		-5 000		-5 000			-5 000,00
INVESTOINNIT NETTO	0	-5 000	0	-5 000	0		-5 000,00
097436 Museon piha-alueen kunnostaminen/kehitt.							
INVESTOINNIT							
INVESTOINTIMENOT	-7 727,46						
INVESTOINNIT NETTO	-7 727,46	0	0		0		
K I I N T E Ä T R A K E N T. JA LAITTE							
INVESTOINNIT							
INVESTOINTIMENOT	-28 286,68	-25 000		-25 000	-19 112,82	76	-5 887,18
INVESTOINNIT NETTO	-28 286,68	-25 000	0	-25 000	-19 112,82	76	-5 887,18
097731 Uusi syöttövesij vedenott-pain.kor.asema							
INVESTOINNIT							
INVESTOINTIMENOT		-170 000	70 000	-100 000	-76 833,09	77	-23 166,91
INVESTOINNIT NETTO	0	-170 000	70 000	-100 000	-76 833,09	77	-23 166,91
097733 Runkolinjan saneeraus Gunillantien kohta							
INVESTOINNIT							
INVESTOINTIMENOT			-12 000	-12 000	-9 000,00	75	-3 000,00
INVESTOINNIT NETTO	0	0	-12 000	-12 000	-9 000,00	75	-3 000,00
VESILAITOS							
INVESTOINNIT							
INVESTOINTIMENOT		-170 000	58 000	-112 000	-85 833,09	77	-26 166,91
INVESTOINNIT NETTO	0	-170 000	58 000	-112 000	-85 833,09	77	-26 166,91
097769 Jätevesipumppaamon saneeraus							
INVESTOINNIT							
INVESTOINTIMENOT		-25 000		-25 000			-25 000,00
INVESTOINNIT NETTO	0	-25 000	0	-25 000	0		-25 000,00
VIEMÄRILAITOS							
INVESTOINNIT							
INVESTOINTIMENOT		-25 000		-25 000			-25 000,00
INVESTOINNIT NETTO	0	-25 000	0	-25 000	0		-25 000,00
V E S I - J A V I E M Ä R I L A I T O S							
INVESTOINNIT							
INVESTOINTIMENOT		-195 000	58 000	-137 000	-85 833,09	63	-51 166,91
INVESTOINNIT NETTO	0	-195 000	58 000	-137 000	-85 833,09	63	-51 166,91
*** TEKNINEN LAUTAKUNTA ***							
INVESTOINNIT							
INVESTOINTIMENOT	-112 770,11	-602 500	-199 500	-802 000	-711 331,85	89	-90 668,15
INVESTOINTITULOT		11 500		11 500	10 683,07	93	816,93
INVESTOINNIT NETTO	-112 770,11	-591 000	-199 500	-790 500	-700 648,78	89	-89 851,22

Ulkoinen/Sisäinen

01.01.2021 - 31.12.2021

	Tp 2020	Budj 2021	Budjetin muutokset	Budjetti + muutokset	Toteutuma 2021 01-12.	Käyttö %	Poikkeama summa
INVESTOINNIT							
INVESTOINNIT							
INVESTOINTIMENOT	-277 165,15	-775 709	-245 620	-1 021 329	-929 559,30	91	-91 769,70
INVESTOINTITULOT	672,75	49 000		49 000	124 053,36	253	-75 053,36
INVESTOINNIT NETTO	-276 492,40	-726 709	-245 620	-972 329	-805 505,94	83	-166 823,06

Teknisen lautakunnan investointien nettototeumasprosentti toimintavuonna oli 89, arvoltaan investointien toteutuma ylitti 700 000€.

Investointihankkeissa ongelmallista on hankkeet, joiden toteuttaminen on jäänyt kesken tai aloittamatta viime vuosina, ja koska uusia hankkeita tulee vuosittain uusia, on vanhojen hankkeiden toteuttaminen uusien rinnalla työläästä ja aikaavievää. Suuret hankkeet, kuten toimintavuonna toteutettu päiväkotisaneeraus, työllistävät määrällisesti erityisen paljon. Tulevina toimintakausina investointienkin toteuttaminen on tehokkaampaa, kun viranhaltijoita on kaksi ja vastuu hankkeiden edistämisestä jakaantuu tasaisemmin.

Teknisen lautakunnan investoinnit	Talousarvio	Muutokset talousarvioon	Muutettu TA 2021	Toteuma 2021	Poikkeama	Toteuma %
Investointitulot	11 500		11 500	10 683	- 817	93 %
Investointimenot	- 602 500	- 199 500	- 802 000	- 711 332	90 668	89 %
Netto	- 591 000	- 199 500	- 790 500	- 700 649	89 851	89 %

Talonrakennus:

Leirituvan yläkerran huoneiden korjaukset

Kantin vanhan koulurakennuksen yläkertaa kunnostettiin majoituskäyttöön korjaamalla yläkerran huoneiden vaurioituneita lattioita, maalaamalla seiniä, uusimalla keittiökaapistojen ovia sekä kalustamalla huoneet uudelleen. Alakerran suihkutiloja korjattiin käyttökelpoisiksi. Alakerran wc-tilojen esteettömyyttä parannettiin vaihtamalla istuimet tukikahvallisiksi. Lisäksi hankittiin ulkopuolelle tulevaan luiskaan materiaalit, ja talkootyönä toteutettava luiska asennetaan paikalleen ulkopuolen katokseen toimintavuonna 2022.

Investoinnin nettototeutuma 105%, 16 806€.

Kulttuurikeskus Skantzin jatkohanke

Kulttuurikeskus Skantzin aluetta kohennettiin hankkeen avulla. Leirituvan pihamaalla sijaitsevan ulkorakennuksen päätyyn rakennettiin nelipaikkainen wc-rakennus, joka palvelee Skantzin katsomon asiakkaita. Hankkeelle päädyttiin hakemaan jatkoaikaa tulevalle toimintakaudelle, jolloin pihamaalle rakennetaan tarjoilukatos.

Investoinnin nettototeutuma 50%, 2 501€. Investointitulojen osuus 10 683€.

Yhtenäiskoulun aita koulun ja rivitalon rajalle

Yhtenäiskoulu Opinpölyn pihaan hankittiin materiaalit korkeaan aitaan, jotta estetään pihapeleistä karkaavien pallojen eksyminen läheisen rivitalon pihalle. Aita asennetaan paikalleen toimintavuonna 2022.

Investoinnin nettototeutuma 50%, 7570€.

Yhtenäiskoulu: vesikaton saneeraus (suunnittelu)

Yhtenäiskoulu Opinpölyn vesikattoa ei saneerattu koulurakennuksen saneerauksen yhteydessä. Hankkeen suunnitteluun oli varattu toimintavuodelle 5 000€ suunnittelurahaa, mutta suunnittelua ei saatu toteutettua, vaan se siirrettiin seuraavalle vuodelle. Vesivek Oy suoritti katolla katselmuksen kattoturvatuotteiden osalta.

Investoinnin nettototeutuma 0%.

Uusi kunnantalo: vanhan osan saneeraus päiväkodiksi

Kunnanviraston vanhin, pohjoispuoleinen osa saneerattiin päiväkodin tiloiksi. Hanke kilpailutettiin vuoden ensimmäisen kolmanneksen aikana, jolloin hankkeen rakennusurakoitsijaksi valikoitui Marko Mustajärvi Oy, sähköurakoitsijaksi Karvian Sähköpalvelu Oy sekä ilmanvaihto- ja putkiurakoitsijaksi LVI-Halli S. Peltomäki Oy.

Pihatyöt suoritti Maanrakennus Anttila Ky. Hankkeen osoittautuessa ennakoitua arvokkammaksi haettiin sen toteuttamiseen lisämääräraha kunnanvaltuustolta. Hanke toteutui aikataulun mukaisesti ja päiväkotitoiminta uusissa tiloissa käynnistyi syksyllä. Kunnanviraston ala- ja yläkerrassa toimii nyt päiväkotiryhmiä, jotka hyötyvät toimintojen läheisyydestä ja osittain yhteiskäytössä olevista piha-alueista.

Investoinnin nettototeutus 99%, 550 756€. Vuoden aikana lisämääräraha 255 500€.

Kunnantalon lukituksen uusiminen

Kunnanviraston lukitukset olivat viraston laajennuksen aikaisia, jolloin tilojen käyttötarkoitus oli hyvin erilainen kuin nykyään. Päiväkotilaajennuksen myötä lukitus päätettiin uusida ja nykyaikaistaa, sillä vanhojen lukkojen sarjoitus aiheutti uusien tilajärjestelyjen myötä turvallisuusriskin. Lukitus päätettiin toteuttaa iLOQ-menetelmällä, joka on käytössä myös kahdessa muussa kunnan kiinteistössä. Lukituksen uusimisen toteutti tamperelainen AM-lukkoasema. Materiaalikulustannusten nousun myötä lukkojen hinnat olivat nousseet, jolloin hankkeelle varattuun budjettiin jouduttiin hakemaan lisämääräraha.

Investoinnin nettototeutus 98%, 16 598€. Vuoden aikana lisämääräraha 2 000€.

Vapaa-aikatoimen tilojen kunnostukset

Urheilukentän huoltorakennuksen korjaustöihin sekä urheilutalon vanhan keittiötilan perusparannukseen oli varattu 15 000€ määräraha, remontit oli tarkoitus toteuttaa kunnan omana työnä. Kiireellisen vuoden aikana keittiön purkutöitä päästiin suorittamaan, mutta muutoin toteutus jäi odottamaan seuraavaa toimintakautta, jonne hanketta jatkettiin. Keittiötilojen jälleenrakentamiseen ongelmaa aiheuttaa keittiön vieressä oleva tyhjäksi jäänyt vanha kahvilatila, jonka tulevasta käyttötarkoituksesta ei ole selvyyttä.

Investoinnin nettototeutus 10%, 1 474€.

Kiinteät rakenteet ja laitteet:

Kaava-alueen katujen rakentaminen / saneeraus

Kaava-alueen huonokuntoisten katujen paikkaamiseen ja pieniin korjaustöihin oli varattu määräraha, joka käytettiin kokonaisuudessaan pahimpien kohtien paikkaamiseen. Pieniä korjaustöitä jatketaan tulevina vuosina, sillä katujen kunto on päässyt paikoin heikoksi. Paikkaustyöt suoritti Peab Asfaltti Oy.

Investoinnin nettototeutus 100%, 10 000€.

Iltaruskonkadun saneeraus ja kevyen liikenteen väylä

Iltaruskonkadun saneeraukseen oli varattu 10 000€ suunnitteluraha. Kadun alkupäässä jouduttiin toisen hankkeen vuoksi suorittamaan kaivutöitä, joten kadunparannustöitä oli järkevä suorittaa samalla kerralla. Määrärahalla saatiin saneerattua kadun alkupää peruspalvelukeskuksen ensimmäiseen liittymään asti ja levennettyä väylää mahdollistamaan kevyelle liikenteelle turvallisempi kulku. Saneeraustyöt suoritti Vesa Hietikko.

Investoinnin nettototeutus 91%, 9 113€.

Willelän uimarannan / alueen kehittäminen

Willelän uimarannan ruoppaamiseen oli varattu 5 000€ määräraha, jolla oli tarkoitus parantaa uimapaikan välitöntä läheisyyttä. Kyseisen paikan ruoppaamiseen soveltuvaa kalustoa ei kuitenkaan ollut käytettävissä aikana, jolloin ruoppaaminen on sallittua. Hanke jäi toteuttamatta. Tulevan toimintakauden aikana Willelän ranta-alueen kehittäminen on yhtenä päähankkeena.

Investoinnin nettototeutus 0%, 5 000€.

Vesilaitos:

Uusi syöttövesijohto vedenottamolta paineenkorotusasemalle

Kunnan vesilaitoksen syöttövesijohto uusittiin vedenottamolta Kiikanlahden läpi järven itärannalle saakka, jolloin hankalimmin vaihdettava osuus syöttövesijohdosta on uusittu. Hanke oli tarkoitus toteuttaa keväällä, mutta siirtyi syksymmälle vesitilanteen vuoksi. Asia sovittiin yhteistyössä hankkeen urakkakilpailun voittaneen Vesa Hietikon kanssa. Aikataulullisista syistä vesijohdon loppuosuus, rannalta paineenkorotusasemalle, päätettiin siirtää myöhemmin toteutettavaksi ja näin ollen valtuustolta anottiin määrärahamuutosta hankkeelle.

Investoinnin nettototeutuma 77%, 76 833€. Määrärahaa vähennetty 70 000€ verrattuna talousarvioon suunnitelmamuutoksen vuoksi.

Runkolinjan saneeraus Gunillantien kohdalla

Vatajankoski muutti kunnan alueella suuren määrän ilmajohtoja maakaapeliksi. Yhtiön suunnitelmista selvisi, että Gunillantielle ollaan kaivamassa maakaapeli. Vesilaitoksella on ollut ongelmallinen alle sadan metrin pätkä himaniittiputkea Gunillantien lähellä, ja sen ohittaminen on mahdollista Gunillantien kautta. Lautakunta päätti hakea lisämäärärahaa vesijohtomuutokseen tällä alueella, kun se on järkevä suorittaa samanaikaisesti maakaapelin asennuksen kanssa. Valtuusto myönsi hankkeelle lisämäärärahan 12 000€, ja hanke toteutettiin kokonaan lisämäärärahaa edullisemmin.

Investoinnin nettototeutuma 75%, 9 000€. Suunnitelmavuoden aikana muodostettu uusi investointi, johon haettu lisämääräraha 12 000€.

Viemärlaitos:

Jätevesipumppaamon saneeraus

Kunnan viemärlaitoksen pumppaamo on vanha, ja sen pumppujen huolto on osoittautunut ongelmalliseksi. Yksinkertaisin ratkaisu olisi rakentaa uusi pumppaamo vanhan viereen. Lisäksi jätevedenpuhdistamolla ongelmia aiheuttaa sakokaivolietteen vastaanottoaika, jota tulisi laajentaa. Hankkeet oli tarkoitus aloittaa toimintavuoden syksyllä, mutta aikataulu ei riittänyt. Hankkeiden toteutus siirrettiin tulevalle toimintavuodelle.

Investoinnin nettototeutuma 0%.

2.3.4 Rahoitusosan toteutuminen

Rahoitusosan toteutumisessa osoitetaan miten kunnan menot on rahoitettu. Sen avulla kootaan tulo-rahoitus, investoinnit, anto- ja ottolainaus sekä muu rahoitustoiminta yhteen laskelmaan.

Rahoitusosa sisältää sellaisia eriä, joiden toteutumisen seuranta tapahtuu talousarvion tuloslaskelma- ja investointiosassa sekä sellaisia eriä, joiden toteutumista seurataan rahoitusosassa. Näitä viimeksi mainittuja eriä ovat mm. antolainasaamisten lisäykset ja vähennykset, lainojen lisäykset ja vähennykset sekä oman pääoman muutokset.

Talousarvion rahoitusosan toteutumisvertailu

	Alkuperäinen talousarvio	Talousarviomuutokset	Talousarvio muutosten jälkeen	Toteuma	Poikkeama
Toiminta ja investoinnit					
Toiminnan rahavirta					
Vuosikate	8 790	- 104 020	- 95 230	1 460 644	1 365 414
Tulo-rahoituksen korjaukset				7 119	7 119
Investointien rahavirta					-
Investointimenot	- 775 709	- 245 620	- 1 021 329	- 929 559	91 770
Rahoitusosuudet investointimenoihin	49 000		49 000	44 433	4 567
Pysyvien vastaavien hyödykkeiden luovutustulot				72 501	72 501
Toiminta ja investoinnit, netto	- 717 919	- 349 640	- 1 067 559	655 138	1 534 251
Rahoitustoiminta					
Antolainauksen muutokset					
Lainakannan muutokset					
Pitkäaikaisten lainojen vähennys				- 347 368	- 347 368
Lyhytaikaisten lainojen muutos					
Toimeksiantojen varojen ja pääomien muutokset				- 304	- 304
Saamisten muutos				- 621 017	- 621 017
Korottomien velkojen muutos				- 31 852	- 31 852
Vaikutus maksuvalmiuteen	- 717 919	- 349 640	- 1 067 559	- 345 403	722 156

2.3.5 Yhteenveto määrärahojen ja tuloarvioiden toteutumisesta

Talousarvion sitovista määrärahoista ja tuloarvioista esitetään yhteenvetotaulukko, johon on koottu käyttötalousosan, investointiosan, tuloslaskelmaosan ja rahoitusosan valtuuston sitoviksi hyväksymien erien talousarvio, toteutuma, poikkeama, talousarvion muutos ja poikkeama talousarviomuutoksen jälkeen.

YHTEENVETO VALTUUSTON HYVÄKSYMIEH MÄÄRÄRAHOJEN JA TULOARVIOIDEN TOTEUTUMISESTA

V. 2021

	Sitov. Netto/ Brutto	Määrärahat					Tuloarviot				
		Alkuper. talousarvio	TA:n muutos	TA muut:n jälkeen	Toteutuma	Poikkeama	Alkuper. talousarvio	TA:n muutos	TA muut:n jälkeen	Toteutuma	Poikkeama
KÄYTTÖTALOUSOSA											
Tarkastuslautakunta											
Tarkastustoimi	B	15 726		15 726	12 578	3 148					
Kunnanhallitus											
Yleishallinto	B	760 933	25 320	786 253	715 537	70 716	45 845		45 845	36 991	-8 854
Muut yleispalvelut	B	386 006		386 006	363 433	22 573	5 000		5 000	5 206	206
Erik.sair.hoito/sair.hoitol	B	3 490 990		3 490 990	3 402 827	88 163				26 750	26 750
Sos.- ja terveystalouset	B	6 832 409		6 832 409	6 322 279	510 130				693	693
Elinvoimalautakunta											
Elinkeinotoimi	B	185 250	16 700	201 950	180 730	21 220				9 346	9 346
Maaseututoimi	B	97 180		97 180	82 201	14 979					
Kasvatus- ja opetuslautakunta											
Kunnan koulutoimi	B	1 975 680	46 000	2 021 680	1 990 971	30 709	91 000		91 000	154 497	63 497
Kansalaisopisto	B	41 940		41 940	35 084	6 856					
Muu koulutus	B	11 000		11 000	6 846	4 154					
Kirjasto- ja kulttuuritoimi	B	104 750		104 750	99 164	5 586	950		950	1 539	589
Päivähoito ja last.kotih.tuki	B	890 836		890 836	809 975	80 861	60 000		60 000	87 110	27 110
Vapaa-ajan lautakunta											
Liikuntatoimi	B	189 104		189 104	179 554	9 550	18 100		18 100	20 006	1 906
Raittiustoimi	B	27 716		27 716	24 162	3 554	300		300		-300
Nuorisotoimi	B	51 568		51 568	40 811	10 757	1 800		1 800	17 544	15 744
Kulttuuritoimi	B	73 728		73 728	67 647	6 081	8 000		8 000	2 577	-5 423
Tekninen lautakunta											
Tekn.hallinto ja suunnittelu	B	123 514		123 514	107 573	15 941				12 841	12 841
Liikenneväylät ja yl.alueet	B	177 172		177 172	151 896	25 276				3 688	3 688
Kiinteistöt	B	962 767		962 767	929 844	32 923	727 555		727 555	663 211	-64 344
Vesi- ja viemäri- ja jätehuolto	B	139 730		139 730	162 923	-23 193	224 400		224 400	222 258	-2 142
Siivous- ja keittiöpalvelut	B	707 531		707 531	675 513	32 018	323 206		323 206	241 735	-81 471
Rak.valv., liik.turv., kaavoitus	B	86 811	16 000	102 811	84 245	18 566	11 000		11 000	10 277	-723
		17 332 341	104 020	17 436 361	16 445 793	990 568	1 517 156	0	1 517 156	1 516 268	-888

TULOSLASKELMAOSA	Sitov. Netto/ Brutto	Määrärahat					Tuloarviot				
		Alkuper. talousarvio	TA:n muutos	TA muut:n jälkeen	Toteutuma	Poikkeama	Alkuper. talousarvio	TA:n muutos	TA muut:n jälkeen	Toteutuma	Poikkeama
Verotulot	B						7 057 000		7 057 000	7 565 622	508 622
Valtionosuudet	B						8 537 505		8 537 505	8 592 309	54 804
Muut rahoitustuotot	B						257 000		257 000	261 347	4 347
Korkokulut	B	27 230		27 230	27 248	-18					
Muut rahoituskulut	B	300		300	1 862	-1 562					
		27 530		27 530	29 110	-1 580	15 851 505		15 851 505	16 419 278	567 773
INVESTOINTIOSA											
Kunnanhallitus											
Taloudenohjausohjelmisto	B	25 000		25 000	20 380	4 620					
Työvuorosuunnitteluohjelma	B	0	15 000	15 000	14 474	526					
Kiinteä omaisuus	B						0		0	1 620	1 620
Kuntayhtymäosuudet	B	73 209		73 209	73 209	0					
Muut osakkeet ja osuudet	B	0	31 120	31 120	31 590	-470	0	0	0	78 000	78 000
Vapaa-ajan lautakunta											
Kirkonkylän Leijonapuisto	B	75 000		75 000	78 575	-3 575	37 500		37 500	33 750	-3 750
Tekninen lautakunta											
Leirituvan yläkerran huon. korjaukset	B	16 000		16 000	16 806	-806					
Kultt.keskus Skantzin jatkohanke	B	16 500		16 500	13 184	3 316	11 500		11 500	10 683	-817
Yht. koulu: aita koulun ja rivit. rajalle	B	15 000		15 000	7 570	7 431					
Yht. koulun vesikatkon saneeraus	B	5 000		5 000	5 000	5 000					
Uusi k-talo: vanhan osan san päiväk.	B	300 000	255 500	555 500	550 756	4 744					
Kunnantalon lukituksen uusiminen	B	15 000	2 000	17 000	16 598	402					
Vapaa-aikatoimen tilojen kunnostukset	B	15 000		15 000	1 474	13 526					
Kaava-al. katujen rakentaminen/san.	B	10 000		10 000	10 000	0					
Iltaruskonkadun san. ja kev. liik. väylä	B	10 000		10 000	9 113	887					
Willelän uimarannan/alueen kunn./ ke	B	5 000		5 000	5 000	5 000					
Uusi syöttövesij ved.ott-pain.kor.a	B	170 000	-70 000	100 000	76 833	23 167					
Runkolinjan saneeraus Gunillantien k	B	0	12 000	12 000	9 000	3 000					
Jätevesipumppaamon saneeraus	B	25 000		25 000	25 000	25 000					
	B	775 709	245 620	1 021 329	929 559	91 770	49 000		49 000	124 053	75 053

	Sitov. Netto/ Brutto	Määrärahat					Tuloarviot					
		Alkuper.	TA:n	TA muut:n	Toteutuma	Poikkeama	Alkuper.	TA:n	TA muut:n	Toteutuma	Poikkeama	
		talousarvio	muutos	jälkeen			talousarvio	muutos	jälkeen			
RAHOITUSOSA												
Antolainauksen muutokset												
Antolainasaamisten lisäykset	B											
Antolainasaam. vähennykset	B											
Lainakannan muutokset												
Pitkäaik. lainojen lisäys	B											
Pitkäaik. lainojen vähennys	B	347 370		347 370	347 368	2						
Lyhytaik. lainojen muutos	N						1 065 289		1 065 289			-1 065 289
Oman pääoman muutokset												0
Vaikutus maksuvalmiuteen								349 640	349 640	-307 769		-657 409
		347 370	0	347 370	347 368	2	1 065 289	349 640	1 414 929	-307 769		-1 722 698
YHTEENSÄ		18 482 950	349 640	18 832 590	17 751 831	1 080 759	18 482 950	349 640	18 832 590	17 751 831		-1 080 759

3 Tilinpäätöslaskelmat

3.1 Tilinpäätöslaskelmia koskevat säännökset ja ohjeet

Tilinpäätöslaskelmia ovat tuloslaskelma, rahoituslaskelma, tase, konsernituloslaskelma ja –tase sekä konsernin rahoituslaskelma. Tilinpäätöslaskelmien laatimisessa sovelletaan kirjanpitolakia ja –asetusta kirjanpitolauslaskunnan kuntajaoston yleisohjeiden ja laskelmakaavojen mukaisesti.

Kustakin tuloslaskelman ja taseen erästä on esitettävä vastaava tieto viimeistä edelliseltä tilikaudelta (vertailutieto). Jos tuloslaskelman tai taseen erittelyä on muutettu, on vertailutietoa mahdollisuuksien mukaan oikaistava. Samoin on meneteltävä, jos vertailutieto ei muun syyn takia ole käyttökelpoinen. Vastaavaa vertailutiedon esittämistä noudatetaan myös rahoituslaskelman ja konsernituloslaskelman ja –taseen sekä konsernin rahoituslaskelman esittämisessä.

3.2 Tuloslaskelma

KARVIAN KUNTA	01.01.-31.12.2021		01.01.-31.12.2020	
TULOSLASKELMA			€	
ULKOINEN				
Toimintatuotot				
Myyntituotot	535 046,96		393 507,18	
Maksutuotot	115 409,58		72 491,67	
Tuet ja avustukset	150 514,78		135 816,28	
Muut toimintatuotot	<u>635 922,31</u>	1 436 893,63	<u>588 659,24</u>	1 190 474,37
Toimintakulut				
Henkilöstökulut				
Palkat ja palkkiot	- 2 926 000,23		- 2 774 250,61	
Henkilösivukulut				
Eläkekulut	- 790 264,32		- 762 416,57	
Muut henkilösivukulut	- 88 723,31		- 81 337,53	
Palvelujen ostot	- 11 283 064,59		- 11 084 077,38	
Aineet, tarvikkeet ja tavarat	- 760 975,30		- 630 803,05	
Avustukset	- 327 216,15		- 304 144,45	
Muut toimintakulut	- 190 174,52	- 16 366 418,42	- 170 859,30	- 15 807 888,89
Toimintakate		- 14 929 524,79		- 14 617 414,52
Verotulot		7 565 621,93		6 906 922,39
Valtionosuudet		8 592 309,00		9 070 255,00
Rahoitustuotot ja -kulut				
Muut rahoitustuotot	261 347,47		263 692,04	
Korkokulut	- 27 248,13		- 31 541,01	
Muut rahoituskulut	- 1 862,15	232 237,19	- 13,68	232 137,35
Vuosikate		1 460 643,33		1 591 900,22
Poistot ja arvonalentumiset				
Suunnitelman mukaiset poistot	- 809 934,65		- 840 427,89	
Tilikauden tulos		650 708,68		751 472,33
Tilikauden ylijäämä (alijäämä)		650 708,68		751 472,33

3.3 Rahoituslaskelma

	Tilinpäätös 2021		Tilinpäätös 2020	
	eur		eur	
Toiminnan rahavirta				
Vuosikate	1 460 643,33		1 591 900,22	
Tulorahoituksen korjaukset	7 119,29	1 467 762,62	0,00	1 591 900,22
Investointien rahavirta				
Investointimenot	-929 559,30		-277 165,15	
Rahoitusosuudet investointimenoihin	44 433,07		0,00	
Pysyvien vastaavien hyödykkeiden luovutustulo	72 501,00	-812 625,23	672,75	-276 492,40
Toiminnan ja investointien rahavirta		655 137,39		1 315 407,82
Rahoituksen rahavirta				
Antolainauksen muutokset				
Antolainasaamisten lisäys	0	0,00	-2 050,00	-2 050,00
Lainakannan muutokset				
Pitkäaikaisten lainojen vähennys	-347 368,00	-347 368,00	-347 368,00	-347 368,00
Muut maksuvalmiuden muutokset				
Toimeksiantojen varojen ja pääom. muutokset	-304,40		-610,25	
Saamisten muutos	-621 016,58		2 678,36	
Korottomien velkojen muutos	-31 851,25	-653 172,23	-90 562,59	-88 494,48
Rahoituksen rahavirta		-1 000 540,23		-437 912,48
Rahavarojen muutos		-345 402,84		877 495,34
Rahavarojen muutos				
Rahavarat 31.12.	1 616 419,46		1 961 822,30	
Rahavarat 1.1.	1 961 822,30	-345 402,84	1 084 326,96	877 495,34

3.4 Tase

KARVIAN KUNTA		31.12.2021	31.12.2020
TASE		€	€
ULKOINEN			
1000	VASTAAVA	16 971 439,95	16 700 254,92
1001	A PYSYVÄT VASTAAVAT	14 324 178,16	14 328 606,87
1002	I Aineettomat hyödykkeet	36 745,19	10 389,16
1000	1. Aineettomat oikeudet	8 530,00	8 530,00
1005	2. Tietokoneohjelmistot	27 124,88	0
1010	2. Muut pitkävaikutteiset menot	1 090,31	1 859,16
1100	II Aineelliset hyödykkeet	11 540 939,71	11 598 523,21
1101	1. Maa- ja vesialueet	910 699,49	912 319,78
1110	2. Rakennukset	8 871 769,01	8 832 008,48
1130	3. Kiinteät rakenteet ja laitteet	1 676 345,39	1 644 886,48
1160	4. Koneet ja kalusto	64 316,35	80 259,60
1190	6. Ennakkomaksut ja keskener. hankinnat	17 809,47	129 048,87
1200	III Sijoitukset	2 746 493,26	2 719 694,50
1201	1. Osakkeet ja osuudet	2 228 482,21	2 201 683,45
1230	3. Muut lainasaamiset	246 372,26	246 372,26
1240	4. Muut saamiset	271 638,79	271 638,79
1500	C VAIHTUVAT VASTAAVAT	2 647 261,79	2 371 648,05
1600	II Saamiset	1 030 842,33	409 825,75
	Pitkäaikaiset saamiset		
1630	2. Lainasaamiset	15 000,00	15 000,00
	Lyhytaikaiset saamiset		
1721	1. Myyntisaamiset	265 677,81	221 109,85
1780	3. Muut saamiset	102 703,21	58 440,12
1815	4. Siirtosaamiset	647 461,31	115 275,78
1830	III Rahoitusarvopaperit	1 935,00	1 760,00
1831	1. Osakkeet ja osuudet	1 935,00	1 760,00
1900	IV Rahat ja pankkisaamiset	1 614 484,46	1 960 062,30

KARVIAN KUNTA			31.12.2021	31.12.2020
TASE			€	€
ULKOINEN				
2000		VASTATTAVAA	16 971 439,95	16 700 254,92
2001	A	OMA PÄÄOMA	13 607 870,68	12 957 162,00
2002	I	Peruspääoma	5 214 202,36	5 214 202,36
2040	IV	Edellisten tilikausien ylijäämä/alijäämä	7 742 959,64	6 991 487,31
2050	V	Tilikauden ylijäämä/alijäämä	650 708,68	751 472,33
2300	D	TOIMEKSIANTOJEN PÄÄOMAT	21 431,04	21 735,44
2330	3.	Muut toimeksiantojen pääomat	21 431,04	21 735,44
2400	E	VIERAS PÄÄOMA	3 342 138,23	3 721 357,48
2401	I	Pitkäaikainen	1 799 952,31	2 147 320,31
2410	2.	Lainat rahoitus- ja vakuutuslaitoksilta	1 736 844,00	2 084 212,00
2460	7.	Liittymismaksut ja muut velat		
		Liittymismaksut	63 108,31	63 108,31
2500	II	Lyhytaikainen	1 542 185,92	1 574 037,17
2510	2.	Lainat rahoitus- ja vakuutuslaitoksilta	347 368,00	347 368,00
2545	6.	Ostovelat	558 394,62	471 107,40
2550	7.	Muut velat	82 677,18	101 417,22
2570	8.	Siirtovelat	553 746,12	654 144,55

3.5 Konsernilaskelmat

Karvian kunta Konsernin tuloslaskelma

	2021		2020	
Toimintatuotot	21 480 716,04		22 803 687,66	
Toimintakulut	-34 189 940,04		-33 095 835,45	
Osuus osakkuusyhteisöjen voitosta (tappiosta)	0,00		26 244,78	
Toimintakate	-12 709 224,00		-10 265 903,01	
Verotulot	7 551 243,32		6 892 473,16	
Valtionosuudet	9 064 535,76		9 542 481,76	
Rahoitustuotot ja -kulut				
Korkotuotot	8 681,41		299 048,90	
Muut rahoitustuotot	28 902,79		19 957,58	
Korkokulut	-61 939,70		-79 246,75	
Muut rahoituskulut	-15 171,86	-39 527,35	-106 295,88	133 463,85
Vuosikate	3 867 027,73		6 302 515,76	
Poistot ja arvonalentumiset				
Suunnitelmanmukaiset poistot	-2 565 865,19		-2 477 668,93	
Omistuksen eliminointierot	0,00		0,00	
Arvonalentumiset	-8 866,98	-2 574 732,16	0,00	-2 477 668,93
Tilikauden tulos	1 292 295,57		3 824 846,83	
Tilinpäätössiirrot	0,00		0,00	
Tilikauden verot	-5 709,55		-4 298,10	
Laskennalliset verot	-99 138,22		-31 760,72	
Vähemmistöosuudet	-321 790,50		-1 349 041,44	
Tilikauden ylijäämä(+)/alijäämä(-)	865 657,31		2 439 746,57	

Karvian kunta
Konsernin rahoituslaskelma

	2021		2020	
Toiminnan rahavirta				
+Vuosikate	4 120 957,87		6 302 515,73	
+Tilikauden verot	-5 709,55		-4 298,10	
+Tulorahoituksen korjauserät	31 599,45	4 146 847,77	-61 980,20	6 236 237,43
Investointien rahavirta				
	-4 210			
-Investointimenot	334,50		-3 452 290,23	
+Rahoitusosuudet investointimenoihin	55 691,07		7 210,71	
		-4 075		
+Pysyvien vastaavien hyödykkeiden luovutustulot	79 123,07	520,36	84 708,27	-3 360 371,25
Toiminnan ja investointien rahavirta		71 327,41		2 875 866,18
Rahoituksen rahavirta				
Antolainauksen muutokset				
-Antolainasaamisten lisäykset	0,00		-2 050,00	
+Antolainasaamisten vähennykset	0,00	0,00	0,00	-2 050,00
Lainakannan muutokset				
+Pitkäaikaisten lainojen lisäys	248 077,39		79 119,22	
-Pitkäaikaisten lainojen vähennys	-786 663,23		-1 199 401,40	
+Lyhytaikaisten lainojen muutos	388 076,81	-150 509,03	465 564,01	-654 718,17
Oman pääoman muutokset				
Muut maksuvalmiuden muutokset				
Toimeksiantojen varojen ja pääomien muutokset	-303 659,59		-31 081,61	
Vaihto-omaisuuden muutos	-238 637,30		-1 065,94	
Saamisten muutos	857 026,96		-1 643 544,30	
Korottomien velkojen muutos	538 807,19	853 537,26	278 666,52	-1 397 025,33
Rahoituksen rahavirta		703 028,23		-2 053 793,50
Rahavarojen muutos		774 355,64		822 072,68
Rahavarojen muutos				
+Rahavarat 31.12.	3 958 637,43		3 184 169,44	
-Rahavarat 1.1.	3 184 281,79	774 355,64	2 315 042,14	869 127,30

Karvian kunta
Konsernin taselaskelma

VASTAAVAA	2021	2020
PYSYVÄT VASTAAVAT	39 098 130,81	37 706 621,23
Aineettomat hyödykkeet	517 231,82	180 849,46
Aineettomat oikeudet	429 406,36	133 686,83
Muut pitkävaikutteiset menot	87 825,46	47 162,63
Aineelliset hyödykkeet	36 370 137,53	35 144 747,01
Maa- ja vesialueet	1 280 161,61	1 274 576,79
Rakennukset	13 029 373,40	12 787 550,52
Kiinteät rakenteet ja laitteet	18 796 323,29	17 259 027,13
Koneet ja kalusto	2 274 468,46	1 551 838,17
Muut aineelliset hyödykkeet	114 108,26	7 430,68
Ennakkomaksut ja keskeneräiset hankinnat	875 702,51	2 264 323,72
Sijoitukset	2 210 761,46	2 381 024,76
Osakkuusyhteisöosuudet	1 608 243,51	1 728 179,89
Muut osakkeet ja osuudet	535 167,36	585 494,30
Muut lainasaamiset	0,00	0,00
Muut saamiset	67 350,58	67 350,58
TOIMEKSIANTOJEN VARAT	15 801,40	8 880,91
Valtion toimeksiannot	15 202,52	7 862,59
Lahjoitusrahastojen erityiskatteet	0,00	414,15
Muut toimeksiantojen varat	598,88	604,17
VAIHTUVAT VASTAAVAT	8 525 217,40	8 362 285,78
Vaihto-omaisuus	711 768,59	473 131,29
Aineet ja tarvikkeet	286 307,19	275 018,93
Muu vaihto-omaisuus	288 484,94	120 812,92
Ennakkomaksut	136 976,46	77 299,43
Saamiset	3 854 970,88	4 704 985,05
Pitkäaikaiset saamiset	21 052,84	21 487,19
Myyntisaamiset	0,00	0,00
Lainasaamiset	15 000,00	15 000,00
Muut saamiset	6 052,84	6 487,19
Siirtosaamiset	0,00	0,00
Lyhytaikaiset saamiset	3 833 918,04	4 683 497,87
Myyntisaamiset	2 246 438,71	2 065 224,52
Lainasaamiset	0,00	0,00
Muut saamiset	385 993,56	2 043 988,07
Siirtosaamiset	1 201 485,77	574 285,27
Rahoitusarvopaperit	106 667,08	104 857,12
Osakkeet ja osuudet	1 955,10	1 780,10
Sijoitukset rahamarkkinainstrumentteihin	104 698,10	103 063,14
Muut arvopaperit	13,88	13,88
Rahat ja pankkisaamiset	3 851 810,84	3 079 312,32
VASTAAVAA YHTEENSÄ	47 639 149,61	46 077 787,91

VASTATTAVAA	2021	2020
OMA PÄÄOMA	22 517 048,45	21 282 768,60
Peruspääoma	5 214 202,36	5 214 202,36
Säätiöiden ja yhdistysten peruspääomat	0,00	0,00
Arvonkorotusrahasto	0,00	0,00
Muut omat rahastot	1 821 123,82	1 983 606,62
Edellisten kausien ylijäämä (+)/alijäämä (-)	14 616 064,97	11 645 213,08
Tilikauden ylijäämä(+)/alijäämä(-)	865 657,31	2 439 746,55
VÄHEMMISTÖOSUUDET	4 848 360,62	4 998 137,51
PAKOLLISET VARAUKSET	133 655,11	109 458,19
Eläkevaraukset	0,00	0,00
Muut pakolliset varaukset	133 655,11	109 458,19
TOIMEKSIANTOJEN PÄÄOMAT	40 785,45	72 658,99
Valtion toimeksiannot	11 390,43	43 022,20
Lahjoitusrahastojen pääomat	6 458,18	6 387,98
Muut toimeksiantojen pääomat	22 936,85	23 248,81
VIERAS PÄÄOMA	20 099 299,97	19 614 764,62
Pitkäaikainen	12 591 941,90	13 056 385,04
Lainat rahoitus- ja vakuutuslaitoksilta	5 636 854,02	6 085 396,67
Lainat julkisyhteisöiltä	67 960,37	277 350,77
Saadut ennakot	0,00	0,00
Liittymismaksut ja muut velat	5 238 924,78	5 144 642,22
Laskennalliset verovelat	1 648 202,73	1 548 995,38
Lyhytaikainen	7 507 358,07	6 558 379,57
Lainat rahoitus- ja vakuutuslaitoksilta	2 021 162,23	1 626 708,12
Lainat julkisyhteisöiltä	42 521,36	62 170,16
Lainat muilta luotonantajilta	0,00	0,00
Saadut ennakot	99 613,15	66 535,56
Ostovelat	1 728 210,30	1 670 974,67
Muut velat/Liittymismaksut ja muut velat	1 034 109,12	930 858,69
Siirtovelat	2 580 666,18	2 199 987,51
Laskennalliset verovelat	1 075,74	1 144,87
VASTATTAVAA YHTEENSÄ	<u>47 639 149,61</u>	<u>46 077 787,92</u>

4 Tilinpäätöksen liitetiedot

Tilinpäätöksen liitetiedoista on säädetty kuntalaissa sekä kirjanpitolaisissa ja – asetuksessa. Kirjanpitolain 3:2 §:n mukaan tilinpäätöksen tulee antaa oikeat ja riittävät tiedot kirjanpitovelvollisen toiminnan tuloksesta ja taloudellisesta asemasta. Tätä varten tarpeelliset lisätiedot on ilmoitettava liitetiedoissa. Liitetietojen antamisesta on kuntajaosto antanut erillisen yleisohjeen kunnan ja kuntayhtymän liitetiedoista. Tilinpäätöksen liitetietojen tarkoituksena on täydentää laskelmien muodossa esitettyä tilinpäätösinformaatiota oikeiden ja riittävien tietojen antamiseksi toiminnan tuloksesta ja taloudellisesta asemasta. Ne ovat pakollinen julkistettava osa tilinpäätöstä.

KUNNAN TILINPÄÄTÖKSEN LAATIMISTA KOSKEVAT LIITETIEDOT

Liite 1

1) ARVOSTUS- JA JAKSOTUSPERIAATTEET SEKÄ -MENETELMÄT

Jaksotusperiaatteet

Tulot ja menot on merkitty tuloslaskelmaan suoriteperusteen mukaisesti.
Suoriteperusteesta poiketen verotulot on kirjattu niiden tilitysajankohdan mukaisesti ao. tilikaudelle.

Pysyvien vastaavien hyödykkeiden arvostus

Pysyvien vastaavien aineettomat ja aineelliset hyödykkeet on merkitty taseeseen hankintamenoa vähennettynä suunnitelman mukaisilla poistoilla ja investointimenoihin saaduilla rahoitusosuuksilla. Suunnitelman mukaiset poistot on laskettu ennalta laaditun poistosuunnitelman mukaisesti.
Poistosuunnitelman mukaiset suunnitelmapoistojen laskentaperusteet on esitetty tuloslaskelman liitetiedoissa kohdassa suunnitelman mukaisten poistojen perusteet.

Pysyvien vastaavien sijoitusten arvostus

Pysyvien vastaavien sijoitukset on merkitty taseeseen hankintamenoa.

Rahoitusomaisuuden arvostus

Saamiset on merkitty taseeseen nimellisarvoon tai sitä alempaan todennäköiseen arvoon.
Rahoitusomaisuusarvopaperit on merkitty taseeseen hankintamenoa tai sitä alempaan todennäköiseen luovutushintaan.

Liitteet 2-5

Ei selvitettävää

TULOSLASKELMAA KOSKEVAT LIITETIEDOT

Liite 6

6) TOIMINTATUOTOT TEHTÄVÄALUEITTAIN	Kunta	
	2021	2020
Ulkoiset erät		
	€	€
Tulosalue:		
Yleishallinto	22 238,13	19 711,00
Muut yleispalvelut	5 205,65	6 729,55
Erikoissairaanhoido	26 750,00	
Sosiaali- ja terveystoim	692,77	0,00
Elinkeinotoimi	9 346,08	12 873,50
Kunnan koulutoimi	154 497,48	172 093,47
Kirjasto- ja kulttuuri-	1 538,51	3 716,33
Päivähoito ja lasten kotihoidontuki	87 109,56	75 448,60
Liikuntatoimi	20 006,44	19 796,85
Nuorisotoimi	17 543,89	4 051,33
Kulttuuritoimi	2 576,80	3 838,67
Tekninen hallinto ja suunnittelu	197,53	649,60
Liikenneväylät ja yleiset alueet	3 688,07	1 825,00
Kiinteistöt	643 458,27	671 521,64
Vesi- ja viemäri-	197 873,21	193 196,47
Keittiö- ja siivous-	233 893,92	
Rak. valvonta, liikenneturv, kaavoitus	10 277,32	5 022,36
<i>Toimintatuotot yht.</i>	<i>1 436 893,63</i>	<i>1 190 474,37</i>

Liite 7

7) VEROTULOJEN ERITTELY	2021	2020
Kunnan tulovero	5 830 115,36	5 550 659,31
Osuus yhteisöveron tuotosta	1 003 731,09	689 117,61
Kiinteistövero	731 775,48	667 145,47
<i>Verotulot yhteensä</i>	<i>7 565 621,93</i>	<i>6 906 922,39</i>

Liite 8

8) VALTIONOSUUKSIEN JA VEROTULOMENETYSTEN KORVAUSTEN ERITTELY	2021	2020
Kunnan peruspalvelujen valtionosuus	7 310 537,00	7 862 706,00
<i>Siitä:</i> Verotuloihin perustuva valtionosuuksien taseus (+/-)	2 663 047,00	2 621 268,00
<i>Siitä:</i> Harkinnanvarainen valtionosuuden korotus		300 000,00
Opetus- ja kulttuuritoimen rahoituslain mukaiset valtionosuudet	- 411 728,00	-440 169,00
Verotulomenetysten korvaus	1 693 500,00	1 647 718,00
<i>Valtionosuudet ja verotulomenetysten korvaukset yhteensä</i>	<i>8 592 309,00</i>	<i>9 070 255,00</i>

Liite 9

9) PALVELUJEN OSTOJEN ERITTELY	2021	2020
Asiakaspalvelujen ostot	9 458 328,54	9 453 094,26
Muiden palvelujen ostot	1 824 736,05	1 630 983,12
<i>Kunnan palvelujen ostot yhteensä</i>	<i>11 283 064,59</i>	<i>11 084 077,38</i>

Liite 10 Ei selvitetävää

Liite 11**11) SELVITYS SUUNNITELMAN MUKAISTEN POISTOJEN PERUSTEISTA
KUNNAN TILINPÄÄTÖKSESSÄ**

Poistojen määrittämiseen on käytetty ennalta laadittua poistosuunnitelmaa.

Kvalt. päätöksen 15.11.2012 mukaista poistosuunnitelmaa sovelletaan vuonna

2013 ja sen jälkeen valmistuviin ja hankittaviin hyödykkeisiin. Sitä ennen hankittuihin sovelletaan edelleen kvalt. 19.12.1996 päätöksen mukaista poistosuunnitelmaa. Poistosuunnitelmassa poistomenetelmät ja poistoajat ovat:

	19.12.1996	15.11.2012	
Aineettomat hyödykkeet			
Kehittämismenot		2	tasapoisto
Aineettomat oikeudet		5	tasapoisto
Liikearvo		2	tasapoisto
Muut pitkävaikutteiset menot			
Atk-ohjelmistot	4	2	tasapoisto
Muut		2	tasapoisto
Aineelliset hyödykkeet			
Maa- ja vesialueet			ei poistoa
Rakennukset ja rakennelmat			
Asuinrakennukset	40	30	tasapoisto
Hallinto- ja laitosrakennukset	40	20	tasapoisto
Tehdas- ja tuotantorakennukset	30	20	tasapoisto
Talousrakennukset	15	10	tasapoisto
Vapaa-ajan rakennukset	30	20	tasapoisto
Kiinteät rakenteet ja laitteet			
Kadut, tiet, torit ja puistot	20	15	tasapoisto
Sillat, laiturit ja uimalat	15	10	tasapoisto
Muut maa- ja vesirakenteet	20	15	tasapoisto
Vedenjakeluverkko	35	30	tasapoisto
Viemäriverkko	35	30	tasapoisto
Kaukolämpöverkko		20	tasapoisto
Sähkö-, muuntoas., ulkovalaistuslaittee	15	15	tasapoisto
Puhelinverkko, keskusasema ja alakeskukset		10	tasapoisto
Maakaasuverkko		20	tasapoisto
Muut putki- ja kaapeliverkot	20	15	tasapoisto
Sähkö-, vesi- yms. laitojen koneet ja laitteet		10	tasapoisto
Kiinteät nosto- ja siirtolaitteet		15	tasapoisto
Liikenteen ohjauslaitteet		10	tasapoisto
Muut kiinteät koneet, laitteet ja rakenteet	15	10	tasapoisto
Koneet ja kalusto			
Rautaiset alukset		(15) 20 %	menojäännöspoisto
Puiset alukset ja muut uivat työkoneet		(8) 27 %	menojäännöspoisto
Muut kuljetusvälineet	(10) 25 %	(4) 30 %	menojäännöspoisto
Muut liikkuvat työkoneet		(5) 30%	menojäännöspoisto
Muut raskaat koneet		(10) 25 %	menojäännöspoisto
Muut kevyet koneet	(10) 25 %	(5) 30 %	menojäännöspoisto
Sairaala-, terv.huolto- yms. laitteet		(5) 30 %	menojäännöspoisto
Atk-laitteet	(5) 35 %	(3) 40 %	menojäännöspoisto
Muut laitteet ja kalusteet	(5) 35 %	(3) 40 %	menojäännöspoisto
Muut aineelliset hyödykkeet			
Luonnonvarat			käytön mukainen poisto
Arvo- ja taide-esineet			ei poistoa
Ennakkomaksut ja keskeneräiset hankinnat			ei poistoa
Pysyvien vastaavien sijoitukset			
Osakkeet ja osuudet			ei poistoa

Kunnanhallituksen päätöksen 25.1.2021 mukaan pienhankintaraja, jota pienemmät pysyvien vastaavien hankinnat kirjataan kunnassa vuosikuluksi, on 5.000 euroa, mutta teknisen lautakunnan alaisissa hankinnoissa kuitenkin 10.000 euroa.

Muut pitkävaikutteiset menot:

- Yhteisen jätteenkäsittelylaitoksen perustamisen inv.kustannuksissa (1997-2005) on käytetty 20 vuoden tasapoistoa, jolloin poistoaika ja -tapa on yhtenäinen Kankaanpään kaupungin kanssa. Menojäännös kunnan taseessa 31.12.2021 on 1.090,31 euroa.

Liite 12

Ei selvittävää

Liite 13

13) PYSYVIEN VASTAAVIEN HYÖDYKKEIDEN LUOVUTUSVOITOT JA -TAPPIOT

	2021	2020
Muut toimintakulut		
Kipumäki -kiinteistön määräalan luovutustappio	1 619,29	0,00
Muut osakkeet ja osuudet, luovutustappio	5 500,00	
<i>Luovutustappiot yhteensä</i>	<i>7 119,29</i>	<i>0,00</i>

Liite 14

Ei selvittävää

Liite 15

15) OSINKOTUOTTOJEN JA PERUSPÄÄOMAN KORKOTUOTTOJEN ERITTELY

	2021	2020
	€	€
Osinkotuotot saman konsernin yhteisöistä	1 405,00	0
Osinkotuotot muista yhteisöistä	1 360,00	1 359,50
Peruspääoman korot kuntayhtymiltä	1 124,25	1 124,25
Ylijäämän palautus -tulot kuntayhtymiltä	252 752,00	259 004,00
<i>Yhteensä</i>	<i>255 236,25</i>	<i>261 487,75</i>

Liite 16-18

Ei selvittävää

Liite 19

19) TIEDOT PYSYVISTÄ VASTAAVISTA TASE-ERÄKOHTAISESTI

Aineettomat ja aineelliset hyödykkeet											
	Aineettomat hyödykkeet				Aineelliset hyödykkeet						
	Aineettomat oikeudet	Muut pitkävaikutteiset menot	Ennakkomaksut	Yhteensä	Maa- ja vesialueet	Rakennukset	Kiinteät rakenteet ja laitteet	Koneet ja kalusto	Muut aineelliset hyödykkeet	Ennakkomaksut ja kesk.er.h.	Yhteensä
Poistamaton hankintameno 1.1.	8 530,00	1 859,16		10 389,16	912 319,78	8 832 008,48	1 644 886,48	80 259,60		129 048,87	11 598 523,21
Lisäykset tilikauden aikana		34 854,02		34 854,02		33 403,14	114 733,17	13 919,91		627 850,30	789 906,52
Rahoitusosuudet tilikaudella						-10 683,07	-33 750,00				-44 433,07
Vähennykset tilikauden aikana					-1 620,29						-1 620,29
Siirrot erien välillä						614 086,43	104 232,00			-718 318,43	0,00
Tilikauden poisto		-8 497,99		-8 497,99		-597 045,97	-153 756,26	-29 863,16		-20 771,27	-801 436,66
Arvonlenn. ja niiden palaut.											
Aktivoidut korkomenot											
Poistamaton hankintameno 31.12.	8 530,00	28 215,19		36 745,19	910 699,49	8 871 769,01	1 676 345,39	64 316,35		17 809,47	11 540 939,71
Arvonkorotukset											
Kirjanpitoarvo 31.12.	8 530,00	28 215,19		36 745,19	910 699,49	8 871 769,01	1 676 345,39	64 316,35		17 809,47	11 540 939,71
Olennaiset lisäpoistot											

Maa- ja vesialueet 31.12.2021 sisältää kiinteistöjen valokuituliittymismaksuja 22.625,35 euroa.

Pysyvien vastaavien sijoitukset											
	Osakkeet ja osuudet					Jvk-, muut lainasaamiset ja muut saamiset					
	Osakkeet konserni	Osakkeet tytäryhtiöt	Osakkeet omistusyht. yhteisöt	Kuntayhtymä- osuudet	Muut osakkeet ja osuudet	Yhteensä	Jvk-laina- saamiset	Saamiset tytäryhtiöt	Saamiset kuntayhtymät muut	Saamiset muut yhteisöt	Yhteensä
Hankintameno 1.1.	112 105,44	232 656,25		1 685 559,59	171 362,17	2 201 683,45		462 132,26		55 878,79	518 011,05
Lisäykset				73 208,76	31 590,00	104 798,76					0,00
Vähennykset					-78 000,00	-78 000,00					0,00
Siirrot erien välillä											
Hankintameno 31.12.	112 105,44	232 656,25		1 758 768,35	124 952,17	2 228 482,21		462 132,26		55 878,79	518 011,05
Arvonlennukset											
Arvonkorotukset											
Kirjanpitoarvo 31.12.	112 105,44	232 656,25		1 758 768,35	124 952,17	2 228 482,21		462 132,26		55 878,79	518 011,05

Saamiset tytäryhtiöiltä 31.12.2021 sisältää lämpöliittymismaksuja 215.760,00 euroa.

Saamiset muilta yhteisöiltä 31.12.2021 sisältää sähköliittymismaksuja 55.878,79 euroa.

Omistuksia muissa yhteisöissä koskevat liitetiedot

20-22) TYTÄRYHTEISÖT, KUNTAYHTYMÄOSUUDET SEKÄ OSAKKUUSYHTEISÖT

Nimi	Y-tunnus	Kunnan omistus-osuus	Konsernin omistus-osuus	Kuntakonsernin osuus (1000 €)		
				omasta pää-omasta	vieraasta pää-omasta	tilikauden voitosta/tappiosta
Tytäryhteisöt						
Kiint.oy Karvian Vuokratalot	1534594-1	100 %	100 %	210	1326	5
Karvian Lämpö Oy	2125126-3	100 %	100 %	126	2112	25
Willi Karvia Oy	2978514-7	100 %	100 %	19	4	-11
			Yhteensä	355	3442	19
Kuntayhtymät						
Pohj-Sat peruspalveluk.y.	2205488-6	10,93 %	10,93 %	28	1206	0 x)
Satak sairaanhoitop. k.y.	0825915-6	1,32 %	1,32 %	1467	1833	-1
Satakuntaliitto k.y.	0830322-5	0,79 %	0,79 %	12	11	2
Vatajankosken Sähkön k.y.	0133625-1	29,19 %	29,19 %	9047	10381	440
Satak koulutusyhtymä	0203929-1	2,06 %	2,06 %	373	138	-34
			Yhteensä	10927	13569	407

Osakkuusyhteisöt sekä muut omistusyhteisyyshyönteisöt

-

x) Prosentinlaskussa mukana myös osajäsenet.

(Kuitenkin osajäsenellä on rajoitettu osuus Posan varoihin ja vastuisiin ero- ja purkamistilanteessa)

Liite 23

23) ERIKSEEN PITKÄ- JA LYHYTAIKAISET SAAMISET TYTÄRYHTEISÖILTÄ, KUNTAYHTYMILTÄ, JOISSA KUNTA ON JÄSENEÄ SEKÄ OSAKKUUS- JA MUILTA OMISTUSYHTEYSYHTEISÖILTÄ

	2021		2020	
	Pitkäaikaiset	Lyhytaikaiset	Pitkäaik.	Lyhytaik.
Saamiset tytäryhteisöiltä				
Myyntisaamiset		60 394		61 007
Yhteensä		60 394		61 007
Saamiset kuntayhtymiltä, joissa kunta on jäsenenä				
Myyntisaamiset		24 484		0
Siirtosaamiset		607 560		70 930
Yhteensä		632 044		70 930
Saamiset yhteensä	0,00	692 438	0,00	131 937

Liite 24

24) SIIRTOSAAMISIIN SISÄLTYVÄT OLENNAISET ERÄT

	2021	2020
Lyhytaikaiset siirtosaamiset		
Tulojäämät		
Satak sairaanh.piirin kalliiden hoitojen tasaus	26 750,00	20 663,91
Satak sairaanh.piirin hinnanalennukset	62 201,29	41 279,86
Posan tasaus 2021	517 484,65	8 986,17
Satakunnan koul.kuntayhtymä, peruspääoman korko	1 124,25	0,00
Kelan korvaus työterveydenhuollosta	13 456,94	16 284,97
Palkkatuet Ely-keskukselta	12 651,24	6 490,49
Muut tulojäämät	13 792,94	21 570,38
<i>Tulojäämät yhteensä</i>	<i>647 461,31</i>	<i>115 275,78</i>
<i>Lyhytaikaiset siirtosaamiset yhteensä</i>	<i>647 461,31</i>	<i>115 275,78</i>

Taseen vastattavia koskevat liitetiedot

Liite 25

25) TASE-ERÄKOHTAINEN ERITTELY OMAN PÄÄOMAN ERIEN LISÄYKSISTÄ JA VÄHENNYKSISTÄ SEKÄ SIIRROISTA NÄIDEN ERIEN VÄLILLÄ TILIKAUDEN AIKANA

Oman pääoman erittely	2021	2020
Peruspääoma 1.1.	5 214 202,36	5 214 202,36
Lisäykset	0,00	0,00
Vähennykset	0,00	0,00
Peruspääoma 31.12.	5 214 202,36	5 214 202,36
Edellisten tilikausien ylijäämä 1.1.	7 742 959,64	6 991 487,31
Edellisten tilikausien ylijäämä 31.12.	7 742 959,64	6 991 487,31
Tilikauden ylijäämä/alijäämä	650 708,68	751 472,33
<i>Oma pääoma yhteensä</i>	<i>13 607 870,68</i>	<i>12 957 162,00</i>

Liite 26

Ei selvitettävää

Liite 27

27) TASE-ERIEN MUKAAN ERITELTY TIETO SELLAISISTA PITKÄAIKASEEN VIERAASEEN PÄÄOMAAN KUULUVISTA VELOISTA, JOTKA ERÄÄNTYVÄT MYÖHEMMIN KUIN VIIDEN VUODEN KULUTTUA

	2021	2020
Lainat rahoitus- ja vakuutuslaitoksilta	347 372,00	694 740,00

Liite 28-29

Ei selvitettävää

Liite 30

- 30) ERIKSEEN PITKÄ- JA LYHYTAIKAiset VELAT TYTÄRYHTEISÖILLE,
KUNTAYHTYMILLE, JOISSA KUNTA ON JÄSENEÄ,
JA OSAKKUUS- SEKÄ MUILLE OMISTUSYHTEYSYHTEISÖILLE

Vieras pääoma	2021	2020
<i>Lyhytaikainen vieras pääoma</i>		
Velat tytäryhteisöille		
Ostovelat	37 056,90	27 921,52
Velat kuntayhtymille, joissa kunta on jäsenenä		
Ostovelat	252 867,42	239 339,57
Siirtovelat	16 855,12	128 413,72
<i>Vieras pääoma yhteensä</i>	<i>306 779,44</i>	<i>395 674,81</i>

Liite 31-32

Ei selvitettävää

Liite 33

- 33) SIIRTOVELKOIHIN SISÄLTYVÄT OLENNAISET ERÄT

	2021	2020
Lyhytaikaiset siirtovelat		
Tuloennakot		
Valtionosuusennakot	28 210,00	68 532,00
Menojäämät		
Lomapalkkavelan ja henkilösivukulujen jaksotukset	402 580,12	355 323,29
Muut palkkojen ja henkilösivukulujen jaksotukset	84 541,35	80 385,07
Korkojaksotukset	11 064,50	13 076,23
Muut menojäämät	27 350,15	136 827,96
<i>Lyhytaikaiset siirtovelat</i>	<i>553 746,12</i>	<i>654 144,55</i>
<i>Siirtovelat yhteensä</i>	<i>553 746,12</i>	<i>654 144,55</i>

Liite 34-37

Ei selvitettävää

Vakuuksia, vastuusitoumuksia ja taseen ulkopuolisia järjestelyjä koskevat liitetiedot

Liite 38

38) VUOKRAVASTUUT

	2021	2020
Vuokratilitalon vuokravastuut	81 000,00	162 000,00
Koneiden ja laitteiden vuokravastuut	87 201,96	70 500,00
Vuokravastuut yhteensä	168 201,96	232 500,00
- siitä seuraavalla tilikaudella maksettava osuus	105 787,98	103 908,00
- siitä sopimuksiin sisältyvät lunastusvelvoitteet	0,00	0,00

Leasingvuokrasopimukseen ei sisälly olennaisia irtisanomis- ja lunastusehdon mukaisia vastuita.

Liite 39-40

39-40) VASTUUSITOUUMUKSET

	2021	2020
Takaukset samaan konserniin kuuluvien yhteisöjen puolesta		
Alkuperäinen pääoma	4 150 000,00	4 150 000,00
Jäljellä oleva pääoma	2 223 617,00	2 429 587,00
Takaukset muiden puolesta		
Alkuperäinen pääoma	940 000,00	940 000,00
Jäljellä oleva pääoma	189 239,70	225 022,10

VASTUU KUNTIEN TAKAUSKESKUKSEN TAKAUSVASTUISTA

	2021	2020
Kunnan osuus takauskeskuksen takausvastuista 31.12. €	16 417 049,00	15 622 589,00
Kunnan osuus takauskeskuksen kattamattomista takausvastuista 31.12. €	0,00	0,00
Kunnan mahdollista vastuuta kattava osuus takauskeskuksen rahastosta 31.12. €	10 754,00	9 734,00

Liite 41

41) MUUT TASEEN ULKOPUOLISET JÄRJESTELYT

Arvonlisäveron palautusvelvollisuus

Arvonlisäverolain mukaan uudisrakentamis- tai perusparantamismenoista vähennyksenä tai palautuksena käsiteltyyn arvonlisäveroon liittyy 1.1.2008 alkaen kymmenen vuoden oikaisuvelvollisuus, mikäli kiinteistön tai sen osan käyttötarkoitus muuttuu palautukseen tai vähennykseen oikeuttamattomaksi. Kiinteistöinvestoinnista tehdyn vähennyksen oikaisemista koskevia lain säännöksiä sovelletaan, kun kiinteistö luovutetaan tai sen käyttötarkoitus muuttuu 1.1.2008 tai sen jälkeen.

Harjavallan kaupunki on laskuttanut päivähoitomaksuja Karvian kunnalta 24.9.-31.12.2018 8.640,00 (maksettu 2021) ja 1.2.-29.2.2019 4.970,00 (maksettu 2019) yhteensä 13.610,00 euroa. Laskutuksen osalta on epäselvää kuuluuko laskut Parkanon kaupungille. Asia on selvittävänä hallintoriita-asiana hallinto-oikeudessa.

Henkilöstöä, tilintarkastajan palkkioita ja intressitapahtumia koskevat liitetiedot

Liite 42

42) HENKILÖSTÖN LUKUMÄÄRÄ 31.12.	2021	2020
<i><u>Vakinaiset toimet ja virat</u></i>		
Yleishallinto	4,0	5,0
Varhaiskasvatushenkilöstö	13,0	16,0
Opetushenkilöstö	14,5	15,5
Koulutyöntekijät	7,0	9,0
Kirjasto	1,0	1,0
Nuoriso- ja liikuntatoimi	3,0	3,0
Tekninen toimisto ja rakennustoimisto	3,0	4,0
Talonmiehet	3,0	3,0
Tukipalvelut	6,0	0,0
Jätevedenpuhdistamo	1,0	1,0
Siivoajat	4,0	5,0
<i>Yhteensä</i>	<i>59,5</i>	<i>62,5</i>
<i><u>Muut</u></i>		
Sijaiset, määräaikaiset, joista osa-aikaisia		
10	24,0	21,0
Työllistetyt	3,0	2,0
<i>Kaikki yhteensä 31.12.</i>	<i>86,5</i>	<i>85,5</i>

Liite 43

43) HENKILÖSTÖKULUT	2021	2020
Henkilöstökulut tuloslaskelman mukaan	3 804 987,86	3 618 004,71
Henkilöstökuluja aktivoitu aineettomiin ja aineellisiin hyödykkeisiin	10 945,27	13 446,22
<i>Henkilöstökulut yhteensä</i>	<i>3 815 933,13</i>	<i>3 631 450,93</i>

Liite 44

44) LUOTTAMUSHENKILÖN PALKKIOISTA PERITYT JA TILITETYT LUOTTAMUSHENKILÖMAKSUT

	2021	2020
Karvian Kokoomus r.y.	816,83	708,50
Keskustan Karvian kunnallisjärjestö ry	2 481,70	2 294,63
Karvian Perussuomalaiset ry	480,43	429,76
<i>Tilitetyt luottamushenkilömaksut yhteensä</i>	<i>3 778,96</i>	<i>3 432,89</i>

Liite 45

45) TILINTARKASTAJAN PALKKIOT

	2021	2020
Tarkastusyhteisö BDO Auditor Oy		
Tilintarkastuspalkkiot	5 340,33	5 333,35
Tarkastuslautakunnan sihteerin tehtävät	3 321,70	2 930,95
Muut palkkiot	39,33	0,00
<i>Palkkiot yhteensä</i>	<i>8 701,36</i>	<i>8 264,30</i>

KARVIAN KUNTA**KONSERNITILINPÄÄTÖKSEN LIITETIEDOT 31.12.2021**

KONSERNITILINPÄÄTÖKSEN LAATIMISTA JA ESITTÄMISTAPAA KOSKEVAT LIITETIEDOT

Konsernitilinpäätöksen laajuus

Konsernitilinpäätökseen on yhdistetty kaikki kunnan tytäryhteisöt sekä kuntayhtymät, joissa kunta on jäsenenä.

Tytäryhteisöt, kuntayhtymäosuudet sekä osakkuusyhteisöt			
Nimi	Kotipaikka	Kunnan omistus- osuus %	Konsernin omistus- osuus %
Tytäryhteisöt			
Kiinteistö Oy Karvian Vuokratatol	Karvia	100	100
Karvian Lämpö Oy	Karvia	100	100
Willi Karvia Oy	Karvia	100	100
Kuntayhtymät			
Pohjois-Satakunnan peruspalvelu kuntayhtymä (PoSa)	Kankaanpää	10,93	10,93
Satakunnan sairaanhoitopiirin kuntayhtymä	Pori	1,32	1,32
Satakuntaliitto kuntayhtymä	Pori	0,79	0,79
Vatajankosken Sähkön kuntayhtymä	Kankaanpää	29,19	29,19
Satakunnan koulutuskuntayhtymä (Sataedu)	Kokemäki	2,06	2,06

Sisäiset liiketapahtumat ja katteet

Konserniyhteisöjen keskinäiset tuotot ja kulut, mukaanlukien kiinteistövero, sekä saamiset ja velat on vähennetty sekä konserniyhteisöjen ja kunnan omistamien kuntayhtymien keskinäiset tuotot ja kulut sekä saamiset ja velat on vähennetty vähäisiä liiketapahtumia lukuun ottamatta. Olennaisia pysyviin vastaaviin sisältyviä sisäisiä katteita ei ole.

Poistoero ja vapaaehtoiset varaukset

Konsernitaseessa vapaaehtoiset ja verotusperusteiset varaukset sekä poistoero on jaettu vapaaseen omaan pääomaan ja laskennalliseen verovelkaan. Jako on otettu huomioon omistuksen eliminoinnissa, vähemmistöosuuksien erottamisessa sekä osakkuusyhteisöjen yhdistelemissä.

Keskinäisen omistuksen eliminointi

Kunnan ja sen tytäryhteisöjen sekä kuntayhtymien keskinäinen omistus on eliminoitu. Omistuksen eliminoinnissa syntynyt ero on kirjattu kokonaisuudessaan hankintatilikaudelle.

Vähemmistöosuudet

Vähemmistöosuudet on erotettu konsernin yli- ja alijäämästä konsernituloslaskelmassa sekä konsernin omasta pääomasta konsernitaseessa. Tytäryhteisöissä ei ole vähemmistöjä.

Suunnitelmapoistojen oikaisu

Kunnan tytäryhteisön Kiint.oy Karvian Vuokratolajen käyttömaisuuden poistot on oikaistu suunnitelman mukaisiksi ja tilikaudelle kohdistuva poistovajaus oikaistu tilikauden suunnitelman mukaisissa poistoissa ja edellisten tilikausien kertynyt poistovajaus edellisten tilikausien yli- tai alijäämissä. Ko. suunnitelman mukaisissa poistoissa on otettu huomioon vuonna 2013 voimaantullut kunnan muuttunut poistosuunnitelma. Kunnan tytäryhteisö Karvian Lämpö Oy:llä on oma ennalta laadittu poistosuunnitelma, jota yhtiö noudattaa kirjattessaan pysyvien vastaavien poistoja.

KONSERNITULOSLASKELMAN LIITETIEDOT

6) TOIMINTATUOTOT TEHTÄVÄALUEITTAIN	2021	2020
Yleishallinto	22 238,13	19 711,00
Muut yleispalvelut	5 205,65	6 729,55
Erikoissairaanhoido/Sairaanhoitolaitokset	5 270 114,28	4 931 973,94
Sosiaali- ja terveystuotot	5 963 787,70	5 878 164,65
Elinkeinotoimi	78 105,49	84 431,61
Opetus	201 844,14	219 440,13
Kirjastotoimi	1 538,51	3 716,33
Päivähoito ja lasten kotihoidontuki	87 109,56	75 448,60
Liikuntatoimi	20 006,44	19 796,85
Nuorisotoimi	17 543,89	4 051,33
Kulttuuritoimi	2 576,80	3 838,67
Tekninen hallinto ja suunnittelu	197,53	649,60
Liikenneväylät ja yleiset alueet	3 688,07	1 825,00
Kiinteistöt	1 296 669,31	1 320 175,34
Vesi- ja viemärlaitos	197 873,21	95 841,34
Keittiö- ja siivoustuotot	233 893,92	0,00
Lämpö- ja sähkölaitos	8 043 542,12	10 110 564,20
Rak.valvonta, liikenneturv, kaavoitus	34 781,29	27 329,52
<i>Toimintatuotot yht.</i>	<i>21 480 716,04</i>	<i>22 803 687,66</i>
8) VALTIONOSUUKSIEN ERITTELY	2021	2020
Kunta	8 592 309,00	9 070 255,00
Satakunnan koulutuskuntayhtymä, yksikköhintarahaus	472 226,76	472 226,76
<i>Valtionosuudet yhteensä</i>	<i>9 064 535,76</i>	<i>9 542 481,76</i>
12) PAKOLLISTEN VARAUSTEN MUUTOS	2021	2020
Potilasvahinkovakuusmaksu Satakunnan shp 1.1.	148 791,57	139 794,80
Lisäykset tilikaudella		
Vähennykset tilikaudella	-15 148,85	-30 336,61
<i>Potilasvahinkovakuusmaksu Satakunnan shp 31.12.</i>	<i>133 642,72</i>	<i>109 458,19</i>
Muut pakolliset varaukset Pohjois-Satakunnan Peruspalvelu ky 1.1.	0,00	46 989,64
Lisäykset tilikaudella	0,00	0,00
Vähennykset tilikaudella	0,00	-46 989,64
<i>Muut pakolliset varaukset Pohjois-Satakunnan Peruspalvelu ky 31.12.</i>	<i>0,00</i>	<i>0,00</i>

KONSERNITASEEN VASTAAVIA JA VASTATTAVIA KOSKEVAT LIITETIEDOT

24) SIIRTOSAAMISIIN SISÄLTYVÄT OLENNAISET ERÄT	2021	2020
Lyhytaikaiset siirtosaamiset		
Tulojäämät		
Kelan korvaus työterveyshuollosta	20 828,74	21 768,53
Shp, palvelumaksujen palautus	56 422,22	138 688,91
Saamatta olevat tuotantotuet	128 765,84	249 674,27
Päästöoikeudet	482,17	12 607,58
Muut tulojäämät	994 986,79	151 545,96
<i>Lyhytaikaiset siirtosaamiset yhteensä</i>		<i>574 285,25</i>
	1 201 485,77	
25) OMAN PÄÄOMAN ERITTELY	2021	2020
Peruspääoma 1.1. = 31.12.	5 214 202,36	5 214 202,36
Arvonkorotusrahasto	0,00	0,00
Muut omat rahastot		
Käyttörahaston pääoma 1.1.	1 735 671,63	1 900 062,91
Siirrot rahastoon	90 302,60	94 524,02
Ylijäämän palautus	-252 785,42	-258 915,30
<i>Käyttörahaston pääoma 31.12</i>	<i>1 573 188,81</i>	<i>1 735 671,63</i>
Ylikurssirahaston pääoma 1.1.	171 189,22	895 273,79
Siirrot rahastoon	0,00	0,00
Siirrot rahastosta	0,00	-724 084,57
<i>Ylikurssirahaston pääoma 31.12.</i>	<i>171 189,22</i>	<i>171 189,22</i>
KehittämISRahaston pääoma 1.1.	65 044,75	65 044,75
Siirrot rahastoon	0,00	0,00
Siirrot rahastosta	0,00	0,00
<i>KehittämISRahaston pääoma 31.12.</i>	<i>65 044,75</i>	<i>65 044,75</i>
SVOP 1.1.	11 701,03	11 722,78
Siirrot rahastoon	0,00	0,00
Siirrot rahastosta	0,00	-21,75
<i>SVOP 31.12.</i>	<i>11 701,03</i>	<i>11 701,03</i>
Muut omat rahastot yhteensä 31.12.	1 821 123,82	1 983 606,63
Edellisten tilikausien yli-/alijäämä 1.1.	11 645 213,07	11 182 035,93
Siirrot rahastoista	252 785,42	258 937,06
Siirrot rahastoihin	-90 302,60	-94 524,02
Lisäykset (Vatajankosken Sähkö Ky)	2 808 369,08	308 770,16
Vähennykset (Vatajankosken Sähkö Ky)	0,00	-10 006,06
Edellisten tilikausien yli-/alijäämä 31.12.	14 616 064,97	11 645 213,07
Tilikauden ylijäämä/alijäämä	865 657,31	2 439 746,55
<i>Oma pääoma yhteensä</i>	<i>22 517 048,45</i>	<i>21 282 768,61</i>

29)	ERITTELY OLENNAISISTA PAKOLLISIIN VARAUKSIIN MERKITYISTÄ ERISTÄ	2021	2020
	Potilasvahinkovakuutusmaksu, Satakunnan shp	133 655,11	109 458,19
	Muu pakollinen varaus, Posa	0,00	0,00
	<i>Yhteensä</i>	<i>133 655,11</i>	<i>109 458,19</i>
32)	MUIDEN VELKOJEN ERITTELY	2021	2020
Pitkäaikaiset			
	Liittymismaksut ja muut velat		
	Liittymismaksut	5 238 924,78	5 144 642,22
	Muut velat	0,00	0,00
	<i>Pitkäaikaiset liittymismaksut ja muut velat yhteensä</i>	<i>5 238 924,78</i>	<i>5 144 642,22</i>
Lyhytaikaiset			
	Liittymismaksut ja muut velat		
	Liittymismaksut	174 598,00	174 598,00
	Muut velat	859 511,12	756 260,69
	<i>Lyhytaikaiset liittymismaksut ja muut velat yhteensä</i>	<i>1 034 109,12</i>	<i>930 858,69</i>
33)	SIIRTOVELKoihin sisältyvät olennaiset erät	2021	2020
Lyhytaikaiset siirtovelat			
	Tuloennakot	185 887,80	166 247,46
	Menojäämät		
	Palkkojen ja henkilösivukulujen jaksotukset	1 586 318,50	1 514 480,97
	Korjojaksotukset	13 782,98	16 312,72
	Muut menojäämät	794 676,91	502 096,87
	<i>Siirtovelat yhteensä</i>	<i>2 580 666,19</i>	<i>2 199 138,02</i>

KONSERNIN VAKUUKSIA, VASTUUSITOUMUKSIA JA TASEEN ULKOPUOLISIA JÄRJESTELYJÄ KOSKEVAT LIITETIEDOT

34)	VELAT, JOIDEN VAKUUDEKSI ANNETTU KIINNITYKSIÄ KIINTEISTÖIHIN	2021	2020
	Lainat rahoitus- ja vakuuslaitoksilta	1 036 744,68	1 160 568,22
	Vakuudeksi annetut kiinnitykset	1 051 406,61	1 167 647,34
	<i>Vakuudeksi annetut kiinnitykset yhteensä</i>	<i>1 051 406,61</i>	<i>1 167 647,34</i>
35-37)	VAKUUDET	2021	2020
Omasta puolesta annetut vakuudet			
	Vakuudeksi annetut kiinnitykset	2 155 919,53	2 155 919,53
	Pantatut arvopaperit	2 959,87	2 959,87
	<i>Yhteensä</i>	<i>2 158 879,39</i>	<i>2 158 879,40</i>
Muiden puolesta annetut vakuudet			
	Vakuudeksi annetut kiinnitykset	0,00	0,00
	Pantatut arvopaperit	0,00	0,00
	<i>Yhteensä</i>	<i>0,00</i>	<i>0,00</i>
	<i>Vakuudet yhteensä</i>	<i>2 158 879,39</i>	<i>2 158 879,40</i>

38) VUOKRAVASTUUT	2021	2020
<i>Vuokravastuut</i>		
Vuokravastuut yhteensä	696 140,53	699 711,65
-siitä seuraavalla tilikaudella maksettava osuus	394 686,67	364 066,22
-siitä sopimukseen sisältyvät lunastusveloitteet	0,00	0,00

Leasingvuokrasopimukseen ei sisälly olennaisia irtisanomis- ja lunastusehdon mukaisia vastuuta.

39-40) VASTUUSITOUMUKSET	2021	2020
---------------------------------	-------------	-------------

Järjestelyjen tarkoitus

Takaukset samaan konserniin kuuluvien yhteisöjen puolesta

Alkuperäinen pääoma	5 164 437,90	5 142 460,00
Jäljellä oleva pääoma	3 788 023,42	3 993 993,42

Takaukset muiden puolesta

Alkuperäinen pääoma	940 000,00	940 000,00
Jäljellä oleva pääoma	189 239,70	225 022,00

40) VASTUU KUNTIEN TAKAUSKESKUKSEN TAKAUSVASTUISTA	2021	2020
---	-------------	-------------

Kunnan osuus takauskeskuksen takausvastuista 31.12.	15 622 589,00	15 622 589,00
---	---------------	---------------

Kunnan osuus takauskeskuksen kattamattomista takausvastuista 31.12.		
---	--	--

Kunnan mahdollista vastuuta kattava osuus takauskeskuksen rahastosta 31.12.	9 734,00	9 734,00
---	----------	----------

41) MUUT TASEEN ULKOPUOLISET JÄRJESTELYT	2021	2020
---	-------------	-------------

Järjestelyjen tarkoitus

Sopimusvastuut

Yhteistyö- ja kumppanuussopimukset	1 606 043,02	1 605 992,30
-seuraavalle tilikaudelle kohdistuva osuus	593,02	542,30

Johdannaissopimukset

Sähköjohdannaissopimukset, Forwardit		
Kohde-etuuden arvo	-636 642,20	-224 345,87
Käypä arvo	-316 777,41	-21 297,83

Koronvaihtosopimukset

	0,00	0,00
--	------	------

Arvonlisäveron palautusvastuu

	30 318,58	28 962,58
--	-----------	-----------

Rahoitusvastuu Satakunnan sairaanhoitopiirin kertyneestä alijäämästä

	0,00	0,00
--	------	------

Karvian kunta

VESI- JA VIEMÄRILAITOKSEN TULOSLASKELMA

Kirjanpidollinen taseyksikkö

Ulk/Sis

	Tilinpäätös 2021	Tilinpäätös 2020
Liikevaihto	221 659,53	221 440,02
Liiketoiminnan muut tuotot	598,57	565,00
Materiaalit ja palvelut	-111 146,03	-79 565,78
Aineet, tarvikkeet ja tavarat		
Ostot tilikauden aikana	-43 393,05	-34 591,77
Palvelujen ostot	-67 752,98	-44 974,01
Henkilöstökulut	-50 502,22	-48 023,30
Palkat ja palkkiot	-40 550,68	-38 507,01
Henkilösivukulut		
Eläkekulut	-8 725,24	-8 400,43
Muut henkilösivukulut	-1 226,30	-1 115,86
Poistot ja arvonalentumiset	-61 736,64	-61 313,16
Suunnitelman mukaiset poistot	-61 736,64	-61 313,16
Liiketoiminnan muut kulut	-1 274,25	-475,26
Liikelylijäämä (-alijäämä)	-2 401,04	32 627,52
Rahoitustuotot ja -kulut	3 223,52	1 281,59
Muut rahoitustuotot	3 223,52	1 281,59
Tilikauden ylijäämä (alijäämä)	822,48	33 909,11

VESI- JA VIEMÄRILAITOKSEN RAHOITUSLASKELMA

Kirjanpidollinen taseyksikkö, ulk./sis.

	Tilinpäätös 2021	Tilinpäätös 2020
Toiminnan rahavirta		
Liikelylijäämä (-alijäämä)	+/- -2 401,04	32 627,52
Poistot ja arvonalentumiset	+ 61 736,64	61 313,16
Rahoitustuotot ja -kulut	+/- 3 223,52	1 281,59
<i>Toiminnan rahavirta yhteensä</i>	<i>62 559,12</i>	<i>95 222,27</i>
Investointien rahavirta		
Investointimenot	- -85 833,09	0,00
<i>Investointien rahavirta yhteensä</i>	<i>-85 833,09</i>	<i>0,00</i>
Toiminnan ja investointien rahavirta	-23 273,97	95 222,27
Rahoituksen rahavirta		
Muut maksuvalmiuden muutokset		
Saamisten muutos kunnalta	+/- 0,00	-144 367,68
Saamisten muutos muilta	+/- 25 309,78	47 506,77
Korottomien velkojen muutos kunnalta	+/- 4 068,99	0,00
Korottomien velkojen muutos muilta	+/- -6 104,80	1 638,64
<i>Muut maksuvalmiuden muutokset yht.</i>	<i>23 273,97</i>	<i>-95 222,27</i>
Rahoituksen rahavirta	23 273,97	-95 222,27
Rahavarojen muutos	0,00	0,00

Karvian kunta
VESI- JA VIEMÄRILAITOKSEN TASE
 Kirjanpidollinen taseyksikkö
 Ulk/Sis

	Tilinpäätös 2021 eur	Tilinpäätös 2020 eur
VASTAAVAA	1 377 844,50	1 383 126,82
A PYSYVÄT VASTAAVAT	1 179 931,21	1 155 834,76
II Aineelliset hyödykkeet	1 179 931,21	1 155 834,76
1. Maa- ja vesialueet	23 731,28	23 731,28
2. Rakennukset	243 085,28	259 601,72
3. Kiinteät rakenteet ja laitteet	909 342,17	861 175,12
4. Koneet ja kalusto	3 772,48	5 029,96
6. Ennakkomaksut ja keskener hankinnat	0,00	6 296,68
C VAIHTUVAT VASTAAVAT	197 913,29	227 292,06
II Saamiset	197 913,29	227 292,06
Lyhytaikaiset saamiset		
1. Myyntisaamiset	89 268,08	116 604,68
3. Saamiset kunnalta/kuntayhtymältä	106 618,39	110 687,38
4. Muut saamiset	2 026,82	0,00
VASTATTAVAA	1 377 844,50	1 383 126,82
A OMA PÄÄOMA	1 292 621,91	1 291 799,43
I Peruspääoma	1 580 198,65	1 580 198,65
IV Edell. tilikausien ylijäämä (alijäämä)	-288 399,22	-322 308,33
V Tilikauden ylijäämä (alijäämä)	822,48	33 909,11
E VIERAS PÄÄOMA	85 222,59	91 327,39
I Pitkäaikainen	63 108,31	63 108,31
9. Liittymismaksut ja muut velat	63 108,31	63 108,31
II Lyhytaikainen	22 114,28	28 219,08
7. Ostovelat	9 899,71	5 226,62
9. Muut velat	6 881,51	18 386,41
10. Siirtovelat	5 333,06	4 606,05

5 Allekirjoitukset ja merkinnät

Kunnan tilinpäätöksen laatimisesta vastaa kunnanhallitus. Kunnanhallituksen jäsenten lisäksi tilinpäätöksen allekirjoittaa kunnanjohtaja, joka kunnanhallituksen esittelijänä johtaa kunnanhallituksen alaisena kunnan taloudenhoitoa ja muuta toimintaa.

Karviassa 19. huhtikuuta 2022

Karvian kunnanhallitus

Tilintarkastajan tillinpäätösmerkintä

Olemme antaneet suorittamastamme tilintarkastuksesta tänään kertomuksen.

Karviassa ____ . ____ .2022

BDO Audiator Oy
tilintarkastusyhteisö

Vesa Keso
Tilintarkastaja, JHT

6 Tilinpäätöstä varmentavat asiakirjat

Tilinpäätöstä varmentamaan on laadittu tase-erittelyt, jotka ovat tase-erien sisällön yksityiskohtaisia luetteloita.

Käytettyjä kirjanpitokirjoja ovat:

Tilinpäätöskirja

Tase-erittelyt

Pääkirja

* talousarviotili

* tasetilit

Talousarvion toteutumisvertailu

Palkkalaskelmat

Palkkakirjanpitoerittelyt

Palkkojen hinnoittelulistat

Virallinen päiväkirja

Luettelot säilytetään paperilla ja sähköisesti

Käytettyjä tosittelajeja ovat:

001 Muistiot

008 Oikaisut

009 Pysyvien vastaavien tositteet

010 Tiliotetositteet

021 Myyntireskontra, viitesuoritukset

040 Ostoreskontra, suoritukset

301 Palkat

402 Ostolaskut, sähköinen kierrätys

Laskutustositteet:

601 Sekalaiset laskut

618 Vuokrat

620 Sähkömaksut

710 Koul. aamu- ja ip.toiminnan maksut

750 Lasten päivähoitomaksut

760 Vapaa-ajan ltk:n maksut

801 Ruokapalvelumaksut

802 Risusavottapuumaksut

806 Rakennuslupamaksut

807 Jätteenkäsittelymaksut

809 Vesi- ja jätevesiliitt.maksut

844 Vesi- ja jätevesimaksut

Konsernitilinpäätöstositteet

Liitetietositteet

Tositteet säilytetään paperilla ja sähköisesti